

現場社員が教える「FXの基本」

2023年11月22日（水）

楽天証券株式会社

FX事業部

李宗桓

FXとは？

- 「米ドル」と「円」など、2通貨をペアとして取引

Foreign

Exchange

外国


為替

通貨ペア

■通貨ペアは様々




ドル/円



人民元/円



ユーロ/円





ポンド/円




ユーロ/ドル

通貨ペア



■豪ドル：オージーとも呼ぶ




豪ドル/円



■NZドル：キウイとも呼ぶ




NZドル/円




通貨ペア

■ポンド / 米ドル : **ケーブル**とも呼ぶ

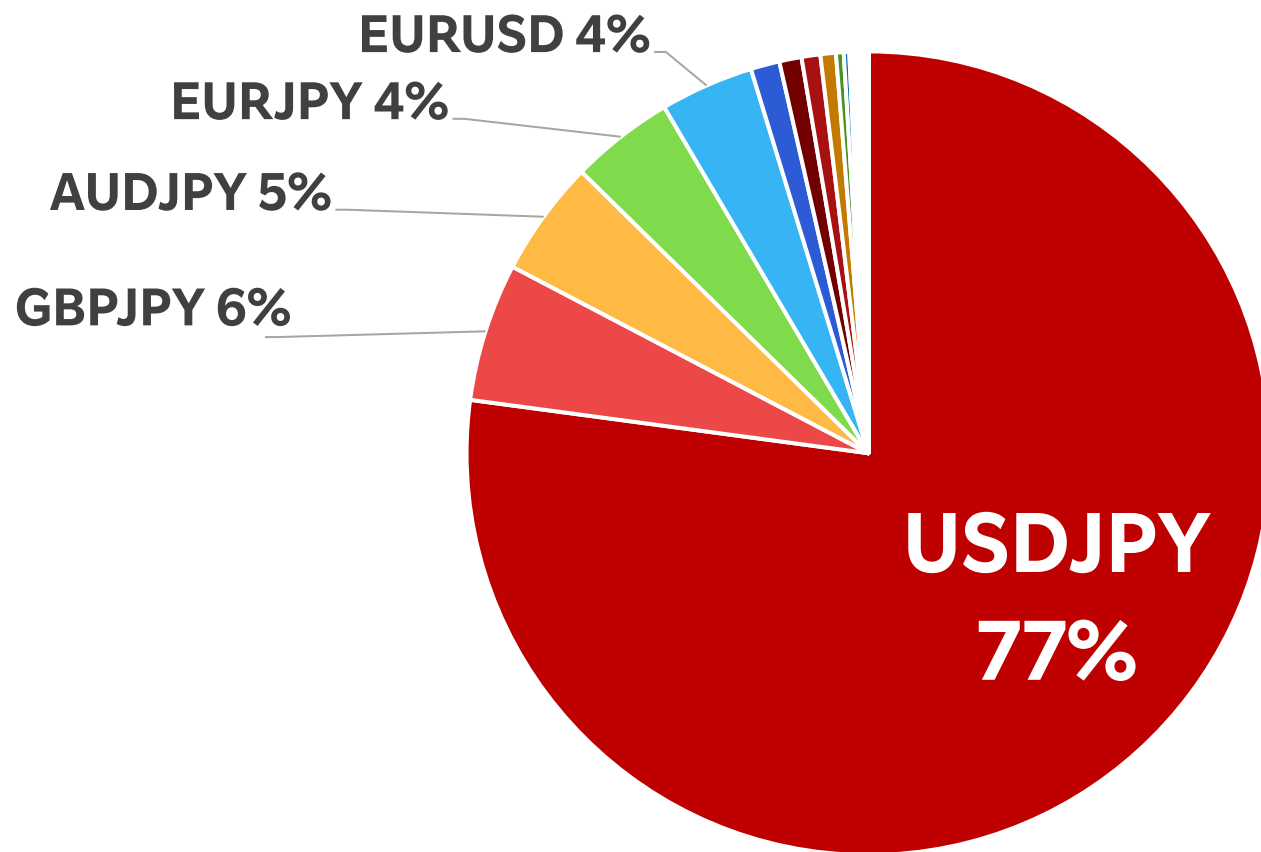


ポンド / ドル



統計から見るFX

■米ドル/円が人気（2023年10月）




**総取引金額
805兆 1358億円**

統計から見るFX



FX取引額

1年：1京2074兆円



FX取引額

1日：45兆円



株取引額


1日：4兆円

売買代金は

約11倍


円安と円高

■円安 / 円高って...?




1ドル

=




120円




1ドル

=




90円



1ドル



=





150円

円安と円高

円高




ドルの価値
下がる




円の価値
上がる

円安



ドルの価値
上がる



円の価値
下がる

円安と円高



1ドル

=



120円




円安



1ドル



=






150円

円安と円高

円安

 1ドル =  120円

 1ドル =  150円



円の価値が下がる


- 1ドルで買える円が増える
- 1円で買えるドルが減る

輸出産業に有利




円安と円高

■円安 / 円高って...?




1ドル

=




120円



1ドル

=






90円

円高

円安と円高

円高

 1ドル =  120円

 1ドル =  90円

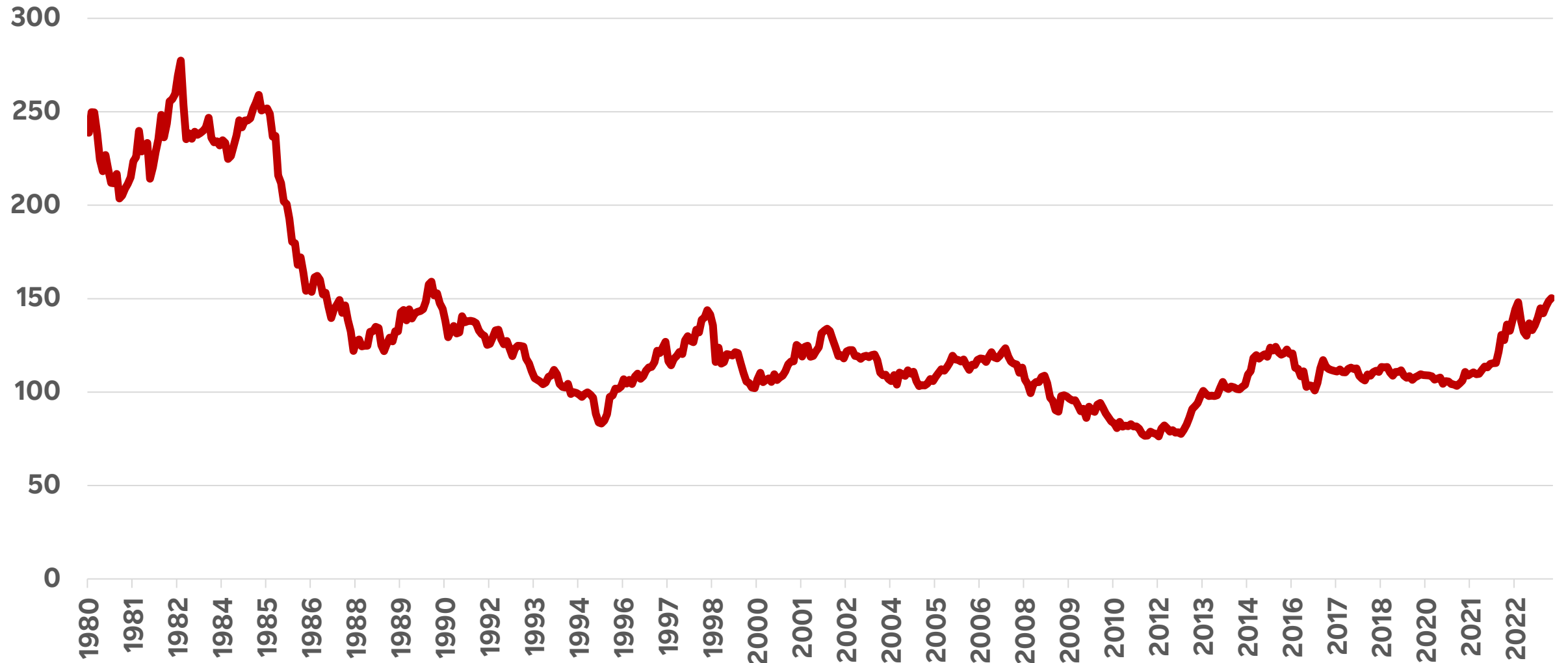
円の価値が上がる

- 1ドルで買える円が減る
- 1円で買えるドルが増える

輸入産業に有利

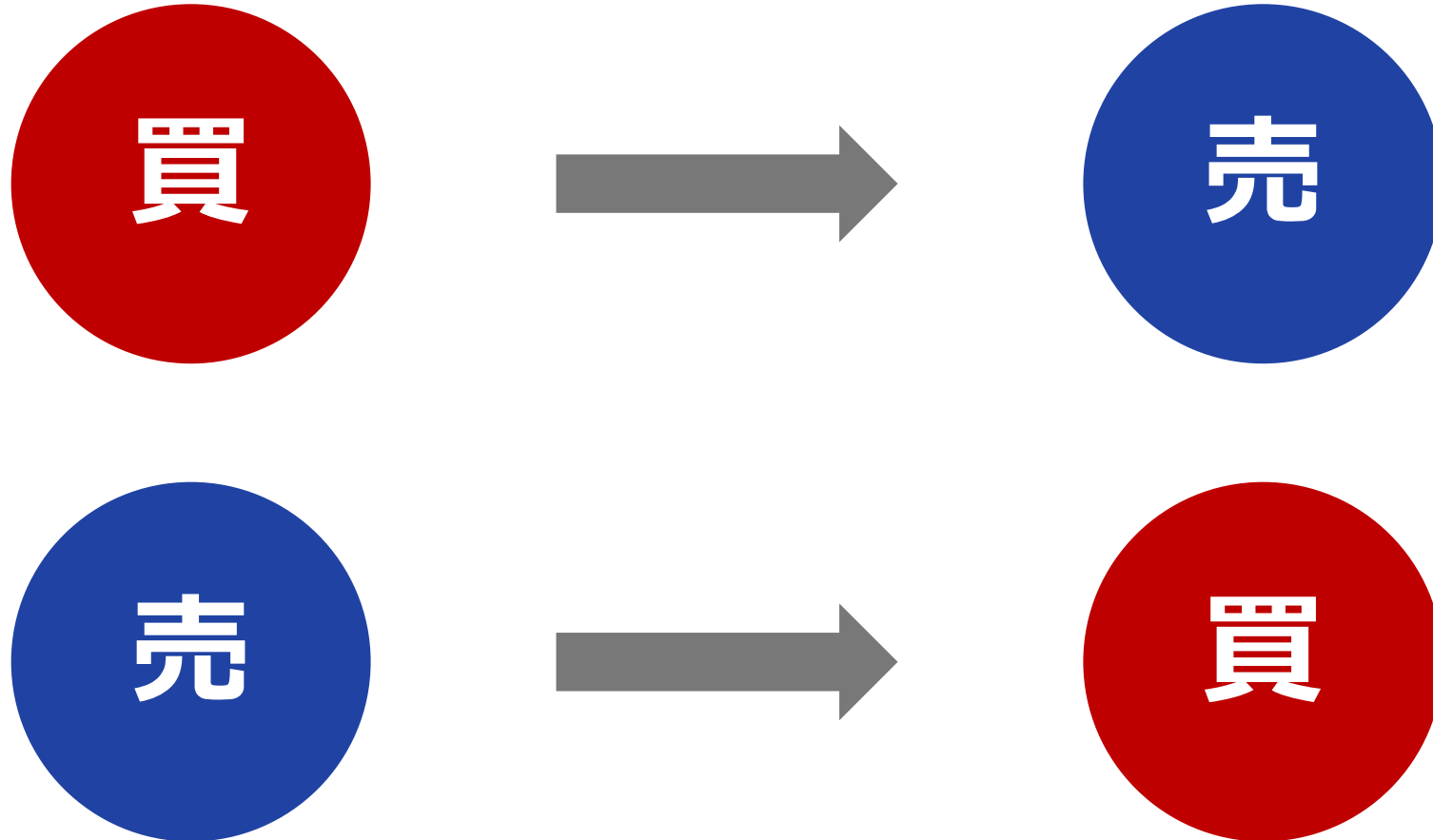


為替レート推移



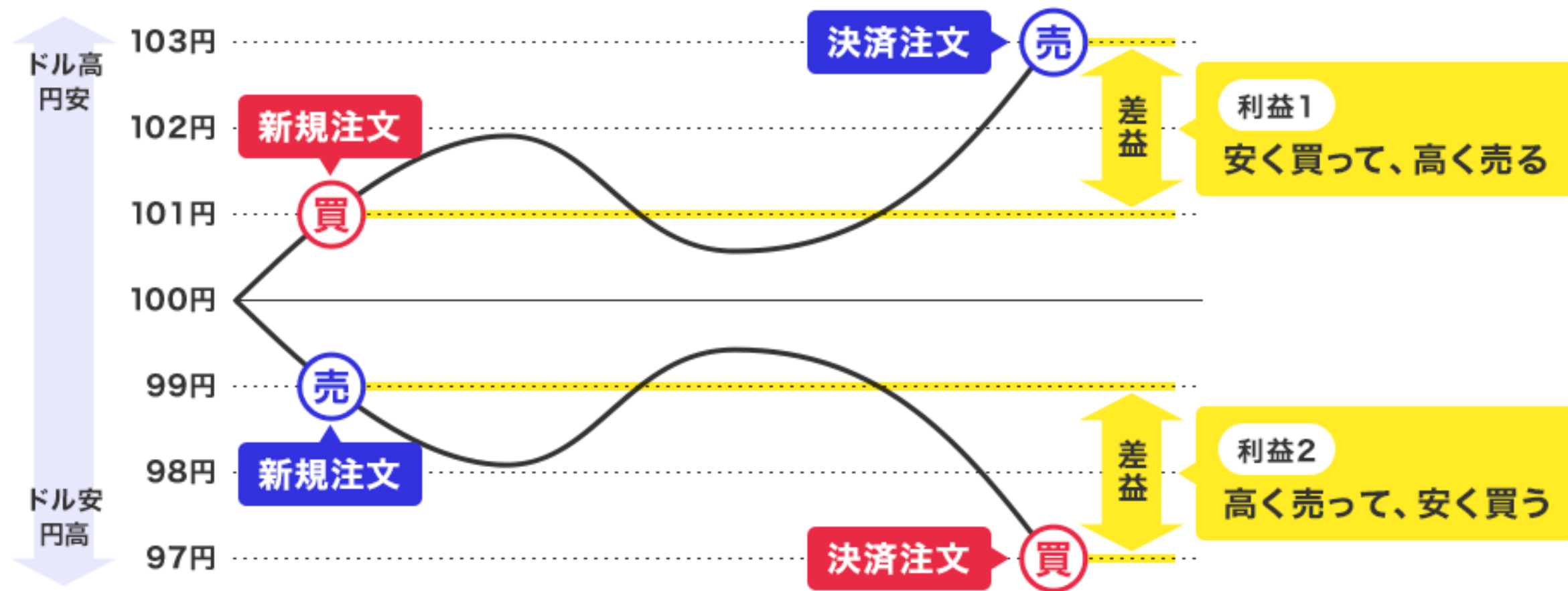
FXの「買い」と「売り」

- 反対売買をすることで1取引が終了



FXの「買い」と「売り」

■ 反対売買をすることで1取引が終了




FXの「買い」と「売り」

■ FXの特徴「レバレッジ」

楽天FXでは、レバレッジ

1倍～25倍まで選択可能



FX取引の特徴

メリット

- 少額で大きなチャンスを狙える
- ほぼ24時間取引可能
- 手数料ゼロ
- 上昇、下落どちらの相場でも利益を得られる

デメリット

- 損失が膨らむ場合も
- 価格をチェックできない時間に値動きする可能性
- スプレッドが発生
- 相場急変の危険

FXのリスク – 楽天FXのロスカット –

- 損失が拡大しないよう、あらかじめ定めた証拠金維持率を割り込んだ時点で保持しているポジションを自動的に清算
- 自動的に保有しているポジションが全て決済
= 基本的には証拠金以上の損失は発生しない
- 為替レートが急激に変動した場合、預け入れた証拠金以上の損失が発生することも

証拠金維持率	状態
100%以上	通常
100%未満	プレアラート
70%未満	アラート
50%未満	ロスカット

リスクを適切に管理

▲ 無理のないレバレッジで

- 投資可能金額や目的に沿った範囲で

▲ 余裕資金で

- 入金が必要になる場合も

▲ 注文方法を組み合わせて

- 損切りの注文を有効活用

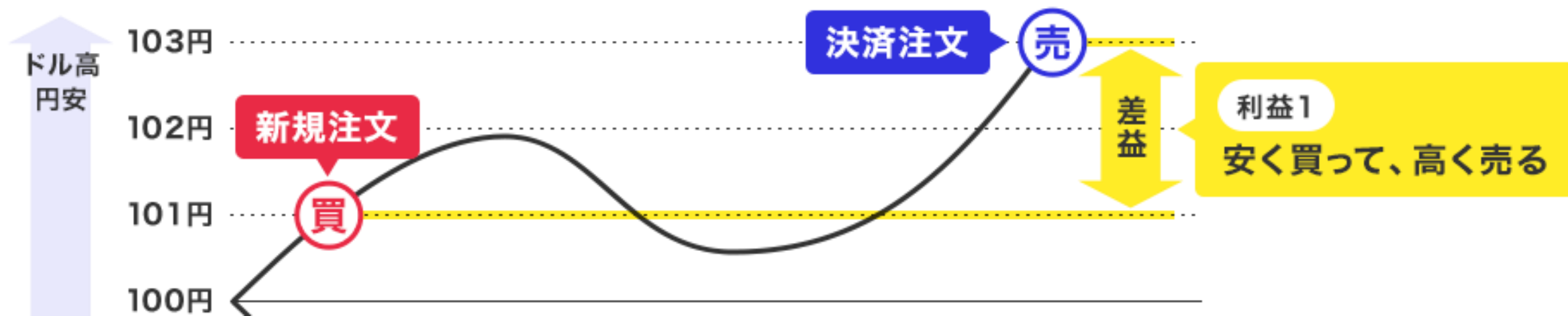
FXの「買い」と「売り」

■ ドル/円の取引

数量		レート		取引金額
1,000	×	150	=	150,000円



取引金額		レバレッジ		必要な資金
150,000円	÷	25	=	6,000円

FXの「買い」と「売り」



FXの「買い」と「売り」

■ ドル/円を買うとき

数量		レート		取引金額
1,000	×	150	=	150,000円
				
		151		+1,000円

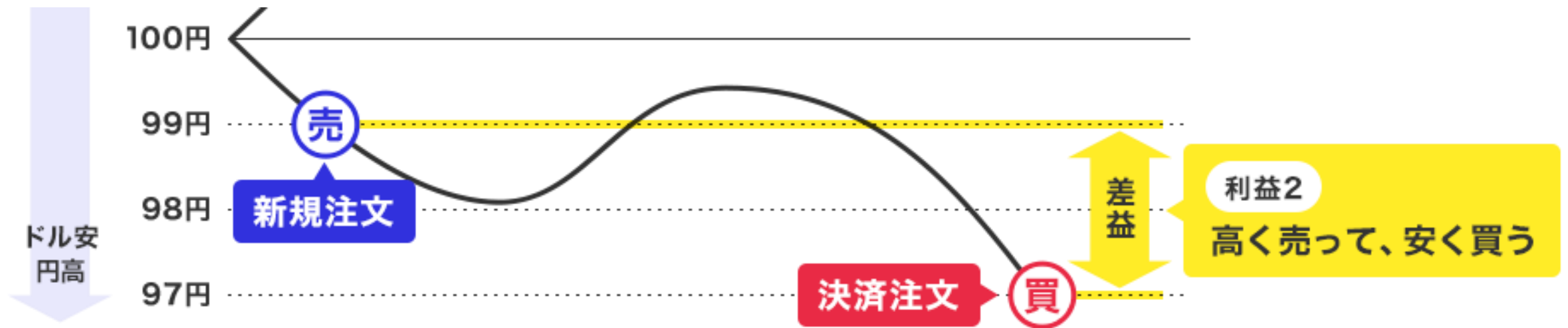
FXの「買い」と「売り」

■ ドル/円を買うとき

数量		レート		取引金額
1,000	×	150	=	150,000円
		↓		↓
		149		-1,000円



FXの「買い」と「売り」

- 高い時に売って、安くなったら買い戻す





FXの「買い」と「売り」

■ ドル/円を売るとき

数量		レート		取引金額
1,000	×	150	=	150,000円
				
		149		+1,000円

FXの「買い」と「売り」

■ ドル/円を売る時

数量		レート		取引金額
1,000	×	150	=	150,000円
				
		151		-1,000円

まずはデモ口座から

■自己資金500万円でスタート

①



デモ口座開設
(無料)

②



取引ツール
ダウンロード

③



デモ口座
ログイン

Let's Start!



デモ取引
スタート

まずはデモ口座から

■デモ口座開設に必要な情報は3つだけ！

1. ニックネーム
2. メールアドレス
3. パスワード



Rakuten 楽天証券

ご注意事項

本資料は、勉強会の為に作成されたものであり、有価証券の取引、その他の取引の勧誘を目的としたものではありません。投資に関する最終決定はお客様ご自身の判断でなさるようお願いいたします。

本資料及び資料にある情報をいかなる目的で使用される場合におきましても、お客様の判断と責任において使用されるものであり、本資料及び資料にある情報の使用による結果について、当社は何らの責任を負うものではありません。

本資料で記載しております価格、数値、金利等は概算値または予測値であり、諸情勢により変化し、実際とは異なる場合がございます。また、本資料は将来の結果をお約束するものではなく、お取引をなさる際に実際に用いられる価格または数値を表すものでもございませんので、予めご了承くださいませようようお願いいたします。

外国為替証拠金取引（FX）のリスクと費用等について

外国為替証拠金取引(FX)の取引にかかるリスク

外国為替証拠金取引（FX）は、取引通貨の価格変動や、スワップポイントの支払いにより、損失が生じるおそれがあります。また、外国為替証拠金取引（FX）は少額の証拠金で、その差し入れた証拠金を上回る金額の取引をおこなうことができるため、大きな損失が発生する可能性があります。また、その損失額は差し入れた証拠金を上回るおそれがあります。

外国為替証拠金取引（FX）の取引にかかる費用等

外国為替証拠金取引（FX）の取引手数料は無料です。なお、取引にあたっては各通貨の売付価格と買付価格には差（スプレッド）があります。スプレッドは通貨ペアごとに異なります。

証拠金について

〔楽天FX口座〕レバレッジコースに応じて取引金額の4%～100%(最大レバレッジ25倍)の証拠金が必要となります。

(法人のお客様の場合は、取引金額に当社が定める証拠金率(*)を乗じた金額以上の証拠金が必要となります。)

〔楽天MT4口座〕想定元本の4%以上の証拠金が必要となります。(法人のお客様の場合は、想定元本に当社が定める証拠金率(*)を乗じた金額以上の証拠金が必要となります。)

*当社は、金融先物取引業協会が算出した「為替リスク想定比率」以上となる証拠金率を通貨ペアごとに定めております。「為替リスク想定比率」とは、金融商品取引業等に関する内閣府令第117条第27項第1号に規定される定量的計算モデルを使い算出されるものです。

スプレッドについて【(例外あり)について】

通常時は広告表示のスプレッドでお取引いただいておりますが、為替市場における取引高の低下又は売買が一方向に集中しているなどの状況においてはスプレッドが広がる場合があります。

また、広告表示の値は実際の取引時のスプレッドを保証するものではなく、お客様の約定結果による実質的なスプレッドが広告表示の値と合致しない場合がありますのでご注意ください。

なお、スプレッドの拡大は、以下のような状況において発生する場合があります。

- 平日早朝時（概ね6時30分～7時30分※サマータイム期間中は一時間繰り上がります）
- 国内外の金融市場休場日（海外のクリスマス休暇や年末年始など）
- 主要経済指標の発表前後
- 震災などの天変地異や政変又は金融・経済関連の重大な出来事などの突発事象の発生時

商号等：楽天証券株式会社／金融商品取引業者 関東財務局長（金商）第195号、商品先物取引業者

加入協会：日本証券業協会、一般社団法人金融先物取引業協会、日本商品先物取引協会、一般社団法人第二種金融商品取引業協会、一般社団法人日本投資顧問業協会

店頭CFD取引にかかるリスクと費用等について

CFD取引にかかるリスク

CFD取引は、お取引の対象となる銘柄の価格変動、金利相当額、配当相当額、価格調整額の支払い、各国の経済、社会情勢、金融政策、金融指標等の変動により損失が生じるおそれがあり、投資元本が保証されたものではありません。また、CFD取引は差し入れた証拠金を上回る金額の取引をおこなうことができるため大きな損失が発生する可能性があります。その損失額は差し入れた証拠金を上回るおそれがあります。

CFD取引にかかる費用等

CFD取引の取引手数料は無料です。なお、取引にあたっては各銘柄の売付価格と買付価格には差（スプレッド）があります。スプレッドは銘柄ごとに異なります。詳しくは取引説明書等をご確認ください。

証拠金について

株価指数CFDは個人口座、法人口座とも取引の額に対して10%以上、商品CFDは個人口座、法人口座とも取引の額に対して5%以上の証拠金が必要となります。

店頭通貨バイナリーオプション取引にかかるリスクと費用等について

店頭通貨バイナリーオプション取引にかかるリスク

当社の取扱う店頭通貨バイナリーオプションは満期時（判定時刻）に権利が自動行使されるヨーロピアンタイプのオプション取引です。取引対象である通貨の価格変動が予測通りとなった場合には利益が得られることもある反面、予想が外れ権利が消滅した場合、支払ったオプションの購入金額を全額失うこととなります。また、オプションの購入価格と売却価格には差（スプレッド）があり売却時に損失を被る可能性があります。

店頭通貨バイナリーオプション取引にかかる費用等

店頭通貨バイナリーオプション取引の取引手数料は無料です。

オプションの購入価格について

1枚あたりの最大購入価格は999円です。

商号等：楽天証券株式会社／金融商品取引業者 関東財務局長（金商）第195号、商品先物取引業者

加入協会：日本証券業協会、一般社団法人金融先物取引業協会、日本商品先物取引協会、一般社団法人第二種金融商品取引業協会、一般社団法人日本投資顧問業協会