

貴金属先物取引のはじめ方

楽天証券株式会社

株式・デリバティブ事業部

尾崎 正弥

貴金属先物取引をはじめるまでのステップ

1. 先物・オプション取引口座の開設

2. 取引ツールの準備

3. 取引資金の振替（証拠金振替指示）

4. マーケット市況確認

5. 新規注文

1-① 先物・オプション取引口座の開設

ログイン後、「①マイメニュー」内の「②申込が必要なお取引」より申込

Rakuten 楽天証券

サポート マネーブリッジ 入金 注文

国内株式

銘柄・用語を入力



① マイメニュー
口座管理・入出金など



口座管理 >

資産残高・保有商品

保有商品一覧

- ▶ 国内株式
- ▶ 投資信託
- ▶ 米国株式

資産の推移

ポートフォリオ

外貨資産残高

トータルリターン

パフォーマンスレポート

資産状況サマリーレポート

買付・出金可能額

買付可能額 (本日)

預り金 (本日以降)

取引履歴

取引履歴 (商品別売買履歴)

- ▶ 国内株式
- ▶ 投資信託
- ▶ 米国株式

損益・税金履歴

実現損益

特定口座損益 (譲渡益税)

年間損益計算 (一般口座・その他)

確定申告サポート

入出金・振替

入金

外貨入金

出金

外貨出金

入出金履歴

口座明細 (精算履歴)

配当・分配金

追証・不足金

マネーブリッジ →

お客様情報の設定・変更

お客様情報一覧

基本情報

(マイナンバー・ログイン関連)

NISA・特定・未成年口座状況

家族プログラム

入出金口座

②

申込が必要なお取引
(信用、先物・オプション、FXなど)

各商品に関する設定

▶ 国内株式
手数料コース確認・変更

- ▶ 外国株式
- ▶ 投資信託
- ▶ 金・プラチナ
- ▶ 外国債券

取引ツール・有料情報申込み

ポイント設定・SPU

Myクーポン

ご家族・お友達紹介

取引報告書等 (電子書面)

メールサービス

お取引に関わる重要書面
(取引説明書閲覧)

移管・買取請求

1-② 先物・オプション取引の申込

先物・オプション取引の「申込」を押下し口座開設申込を行う

| 申込が必要なお取引

- 海外先物取引を開設される場合、先物・オプション取引口座、外国証券取引口座の開設が必要になります。

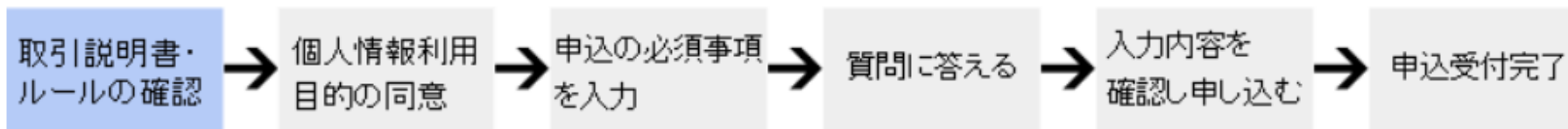
取引		状況	お手続き
信用取引(国内株/米国株)		未開設	▶ 申込
先物・オプション取引		未開設	▶ 申込
海外先物取引		未開設	▶ 申込
FX		未開設	▶ 申込
MT4		未開設	▶ 申込
楽天CFD		未開設	▶ 申込
楽天MT4CFD		未開設	▶ 申込
バイナリーオプション		未開設	▶ 申込
外国証券(為替取引/米国株式/中国株式/アセアン株式/外国債券)	2018/12/05	開設済	取引可
外貨建MMF	2018/12/05	開設済	取引可
金・プラチナ取引(現物・積立)	2022/02/16	開設済	取引可

1-③ 先物・オプション取引の申込手続き

下記手順にてお申込み手続き後、電子メールで口座開設の可否連絡

先物・オプション取引口座申込

[? 先物・オプション取引口座の開設方法](#)



先物・オプション取引を行うにあたっては、「先物・オプション取引に関する説明書」、「先物・オプション取引口座設定約諾書」、「先物・オプション取引に関する確認書、差換預託に関する同意書兼先物・オプション取引の差金等決済に関する告知」、「先物・オプション取引ルールについて」および「先物・オプション取引規定」の記載事項を十分に把握・理解のうえ、ご自身の判断と責任においてお申込みください。

※ 「先物・オプション取引に関する説明書」、「先物・オプション取引口座設定約諾書」、「先物・オプション取引ルールについて」および「先物・オプション取引規定」は書面の交付に換え、電子的方法によりWeb画面で交付し閲覧していただきます。電子的方法による書面の交付についてご同意・ご承諾いただける場合は、「次へ」ボタンを押してください。

- [先物・オプション取引に関する説明書](#)
- [先物・オプション取引口座設定約諾書](#)
- [先物・オプション取引に関する確認書、差換預託に関する同意書兼先物・オプション取引の差金等決済に関する告知](#)
- [先物・オプション取引ルールについて](#)
- [先物・オプション取引規定](#)

2. 取引チャネル

パソコン用アプリ



初代のマーケットスピードは商品先物に対応しておりません。

スマートフォン用アプリ



株式の売買ができるiSPEEDとは別の先物OPアプリとなります。

※先物・オプションはウェブブラウザ画面でのお取引はできません。

3. (マーケットスピードII) 証拠金振替指示画面

MARKETSPEEDII ランキング 個別銘柄 チャート ザラバ1 注文照会 保有銘柄... マイページ9

総合

証券金振替指示 先物OP CFD

先物OP証券金情報 当日 前取引日 更新

証券金維持率(①÷②)×100 9,999.99%

①受入証券金 0円

②最低証券金所要額 0円

③当社証券金所要額 0円

追証余裕額(①-②) 0円

純資産(A+[参考①]+b+c+E-d) 0円

取引所証券金(1枚あたり)

銘柄 金

限月	取引所証券金(買い)	取引所証券金(売り)	当社掛け目
2024年12月限	546,000円	546,000円	1.0倍
2025年02月限	546,000円	546,000円	1.0倍
2025年04月限	546,000円	546,000円	1.0倍
2025年06月限	546,000円	546,000円	1.0倍
2025年08月限	546,000円	546,000円	1.0倍
2025年10月限	546,000円	546,000円	1.0倍

内訳詳細

①受入証券金(A+B)	0円	③当社証券金所要額(D-E+F+G+H)	0円
A 差入証券金	0円	D 取引所証券金額×当社掛け目(1.0倍)	0円
B 現金授受予定額(a+b+c-d)	0円	E ネット・オプション価値総額×当社掛け目(1.0倍)	0円
a 先物取引計算上損失額	0円	F 日経225先物両建て証券金	0円
[参考①]先物建玉評価損益	0円	G グロス250先物両建て証券金	0円
b 先物取引未清算決済損益	0円	H 国内商品先物両建て証券金	0円
c オプション取引未清算取引代金	0円		
[参考②]オプション権利行使・割当仮拘束金	0円		

証券金振替

選択	振替先	振替可能額	振替金額
<input checked="" type="radio"/>	預り金から証券金へ	0円	円
<input type="radio"/>	証券金から預り金へ	0円	円

追証発生履歴 過去5営業日 過去5件

発生日	入金期限	追証金額	追証充当済金額	追証未解消金額	追証状態

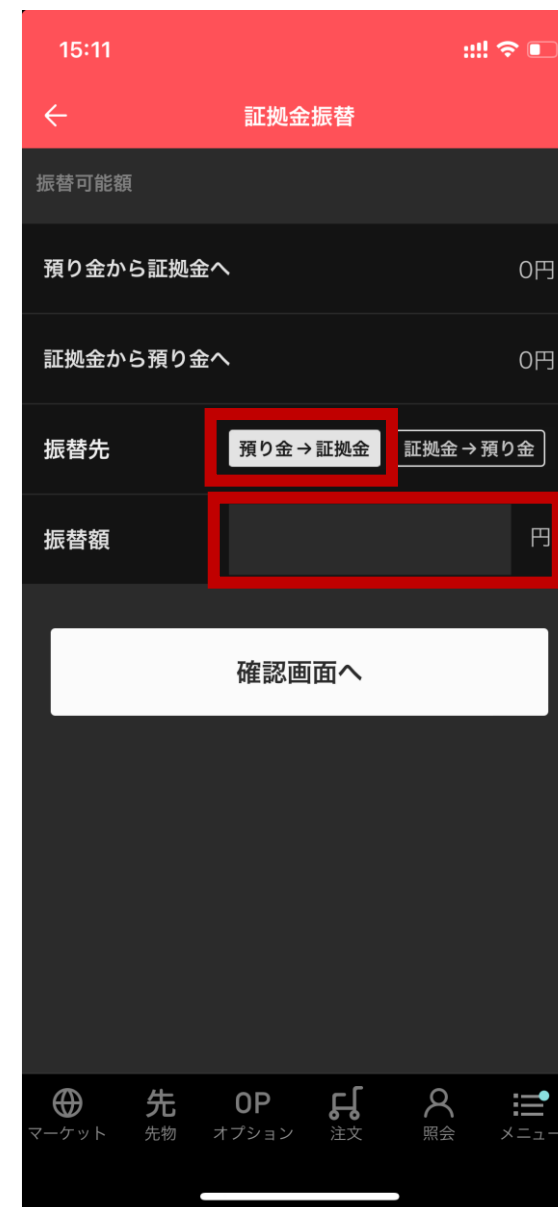


Rakuten Mobile

ご家族・お友達

Rakuten 楽天証券

10/29 15:04:31 Interval

3. (iSPEED先物) 証拠金振替指示画面



4. マーケットスピードIIの先物OP市況画面

MARKETSPEED II | ランキング | 個別銘柄 | チャート | ザラバ1 | 注文照会 | 保有銘柄... | マイページ9

総合 > 先物OP市況情報

注文約定 > 先物OP 銘柄 金 先物OP証拠金維持率 9,999.99% 先物OP証拠金余裕額 0円 証拠金振替

銘柄	限月	市場	現在値	前日比	前日比率	売気配	売気配数量	買気配	買気配数量	前日終値	出来高	建玉
金	24-12	大阪	13,156	-89	-0.67%	13,179	1	13,176	1	13,245	63	541
金	25-02	大阪	13,168	-41	-0.31%	13,188	4	13,183	2	13,209	36	2,240
金	25-04	大阪	13,195	-29	-0.22%	13,199	1	13,196	5	13,224	89	2,704
金	25-06	大阪	13,210	-37	-0.28%	13,217	4	13,213	6	13,247	128	5,250
金	25-08	大阪	13,230	-9	-0.07%	13,231	6	13,228	14	13,239	1,796	14,668
金	25-10	大阪	13,247	-7	-0.05%	13,247	14	13,245	8	13,254	18,793	17,012

投資情報

市場

個別銘柄

先物OP市況情報

時系列情報

登録銘柄情報

ザラバ情報

武蔵

先物OP武蔵

エクスプレス注文

ランキング

ヒートマップ

CFDトレーダー

業種別指数一覧

銘柄動向速報

銘柄ナビ

チャート

ニュース

マイページ

表示 歩み値 市況 板 マルチツール

日経225 ▲ 39,531.49 +31.12 +0.08% 13:25 日経225先物 期近 ▲ 39,550 +50 +0.13% 13:24

5分足 表示期間 テクニカル 通常 指数化 スプレッド

表示期間 本数指定 本数 50 表示期間: 2024/11/11 09:20 ~ 2024/11/11 13:25

金 25-10 現在値 13,247 -7 -0.05% 24/11/11 13:25:17 大阪

始値 13,255 11/08 17:00 高値 13,346 11/08 23:09 安値 13,203 11/08 19:25 前日終値 13,247

出来高

先物OP建玉

売買	数量(枚)	平均建単価(円/pt)
買建	0	0.0
売建	0	0.0

Rakuten 楽天証券

11/11 13:25:53 Interval

4. iSPEED先物の先物市況画面

貴金属先物は期限の長い限月を取引する

13:29

先物

← 7ヶ月前先物 金 金ミニ 金スポット

左右スクロールで銘柄選択

金 24-12 11:40	13,156	-89 -0.67%
金 25-02 12:11	13,168	-41 -0.31%
金 25-04 12:45	13,195	-29 -0.22%
金 25-06 12:00	13,210	-37 -0.28%
金 25-08 13:27	13,228	-11 -0.08%
金 25-10 13:28	13,246	-8 -0.06%

先物 OP オプション 注文 照会 メニュー

13:29

← 金 25-10 注文

気配 詳細 歩み値 チャート

金 25-10 ▲ 13,246
24/11/11-13:28:10 -8 -0.06%

売数量	値段 成行	買数量
18	13,254	
12	13,253	
23	13,252	
25	13,251	
24	13,250	
24	13,249	
102	13,248	
24	13,247	
14	13,246	
5	13,245	4
	13,243	39
	13,242	78
	13,241	27
	13,240	25
	13,239	31
	13,238	30
	13,237	20
	13,236	19
	13,235	16

先物 OP オプション 注文 照会 メニュー

13:29

← 金 25-10 注文

気配 詳細 歩み値 チャート

金 25-10 ▼ 13,244
24/11/11-13:29:38 -10 -0.08%

VWAP 13,258.0819 出来高 18,808
売買代金 249,358,005

限月高値 13,819 24/10/31
限月安値 13,196 24/11/07

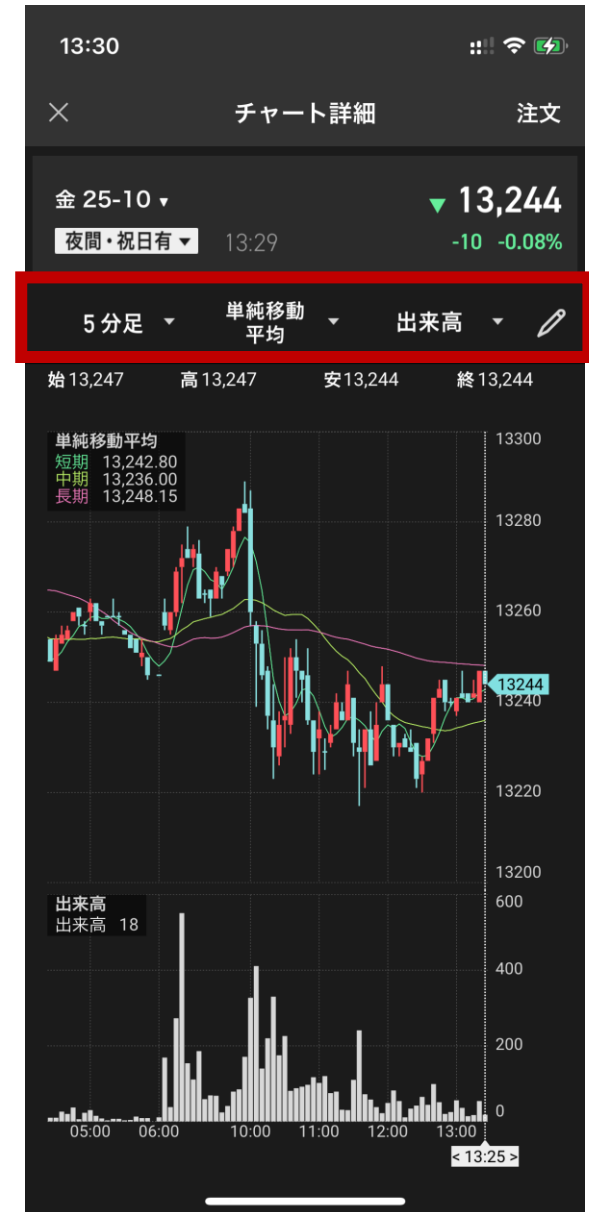


	日中	夜間・祝日 ?	日通し
始値	13,260 11/11 08:45	13,255 11/08 17:00	13,255 11/08 17:00
高値	13,289 11/11 09:56	13,346 11/08 23:09	13,346 11/08 23:09
安値	13,217 11/11 11:36	13,203 11/08 19:25	13,203 11/08 19:25
終値		13,246 11/09 06:00	
出来高		12,677 11/09 06:00	

最終日 25/10/28 当社最終日 25/10/27
清算値 13,254.00 取引単位 1,000
限月 25/10

取引所証拠金/買 556,000 取引所証拠金/売 556,000
当社掛目 1.0倍
当社証拠金/買 556,000 当社証拠金/売 556,000

先物 OP オプション 注文 照会 メニュー

4. iSPEED先物の先物市況画面（2）



5. 新規注文画面 (マーケットスピードII)

MARKETSPEEDII ランキング 個別銘柄 チャート ザラバ1 注文照会 保有銘柄... マイページ

総合 > 先物OP市況情報

注文約定 > 先物OP 銘柄 金

投資情報 > 先物OP証拠金維持率 9,999.99% 先物OP証拠金余裕額 0円

銘柄	限月	市場	現在値	前日比	前日比率	売気配	売気配数量	買気配	買気配数量	前日終値	出来高	建玉
金	24-12	大阪	13,156	-89	-0.67%	13,179	1	13,176	1	13,245	63	541
金	25-02	大阪	13,168	-41	-0.31%	13,188	4	13,183	2	13,209	36	2,240
金	25-04	大阪	13,195	-29	-0.22%	13,199	1	13,196	5	13,224	89	2,704
金	25-06	大阪	13,210	-37	-0.28%	13,217	4	13,213	6	13,247	128	5,250
金	25-08	大阪	13,230	-9	-0.07%	13,231	6	13,228	14	13,239	1,796	14,668
金	25-10	大阪	13,247	-7	-0.05%	13,247	14	13,245	8	13,254	18,793	17,012

表示 歩み値 市況 板 マルチツール 金 25-10

日経225 ▲ 39,531.49 +31.12 +0.08% 13:25 日経225先物 期近 ▲ 39,550 +50 +0.13% 13:24

時刻 出来高 約定値

13:25:17	3	13,247
13:24:59	1	13,247
13:24:49	1	13,247
13:24:33	1	13,247
13:24:24	2	13,246
13:24:24	1	13,246
13:24:21	4	13,246
13:24:21	1	13,247
13:24:21	1	13,247
13:24:21	1	13,247
13:24:21	1	13,247
13:24:21	1	13,247
13:24:21	3	13,247
13:24:21	1	13,247
13:24:21	1	13,247
13:24:20	1	13,247
13:24:14	3	13,247
13:24:14	1	13,247
13:24:13	1	13,246
13:24:13	1	13,246
13:24:13	1	13,246

武蔵 先物OP武蔵 エクスプレス注文 ランキング ヒートマップ CFDトレーダー 業種別指数一覧 銘柄動向速報 銘柄ナビ

チャート > ニュース > マイページ >

決済注文 新規注文

先物OP建玉

売買	数量(枚)	平均建単価(円/pt)
買建	0	0.00
売建	0	0.00

5分足 表示期間 テクニカル 通常 指数化 スプレッド

表示期間 本数指定 本数 50 表示期間: 2024/11/11 09:20 ~ 2024/11/11 13:25

金 25-10 現在値 13,247 -7 -0.05% 24/11/11 13:25:17 大阪

始値 13,255 11/08 17:00 高値 13,346 11/08 23:09 安値 13,203 11/08 19:25 前日終値 13,210

出来高

11/11 13:25:53 Interval

5. 新規注文画面（マーケットスピードII）（2）

先物OP個別新規注文

1601000A0 検索 銘柄指定

金 25-10 大阪
現在値 ▲ 13,248 13:43 -6 24/11/11

受入証拠金 内訳 0円
証拠金維持率 9,999.99%

通常注文 逆指値付通常注文 逆指値注文

通常注文

売買 買建 売建

市場 大阪

数量 1 枚

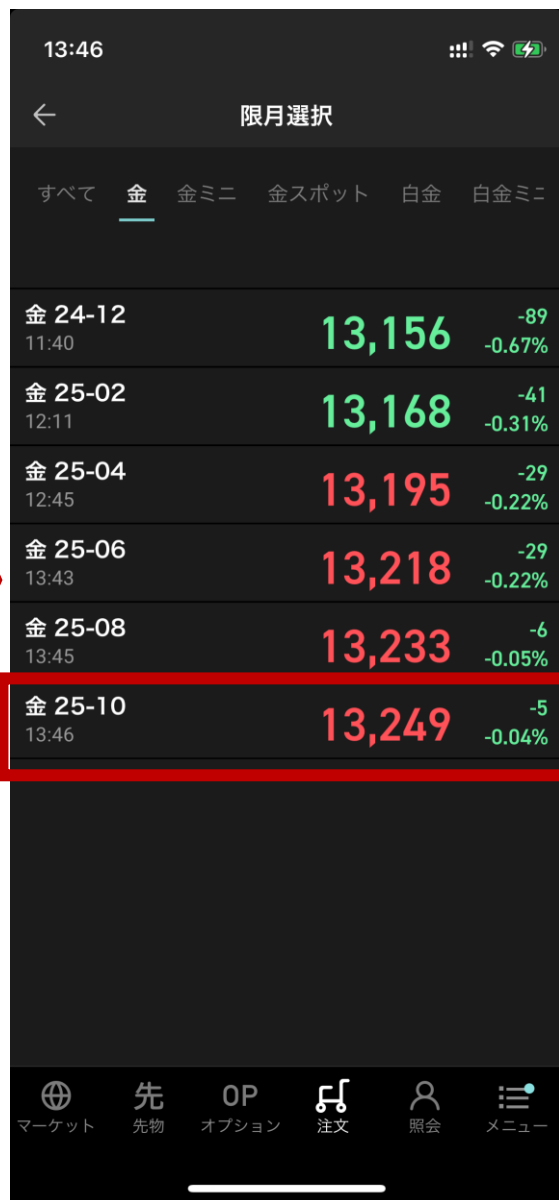
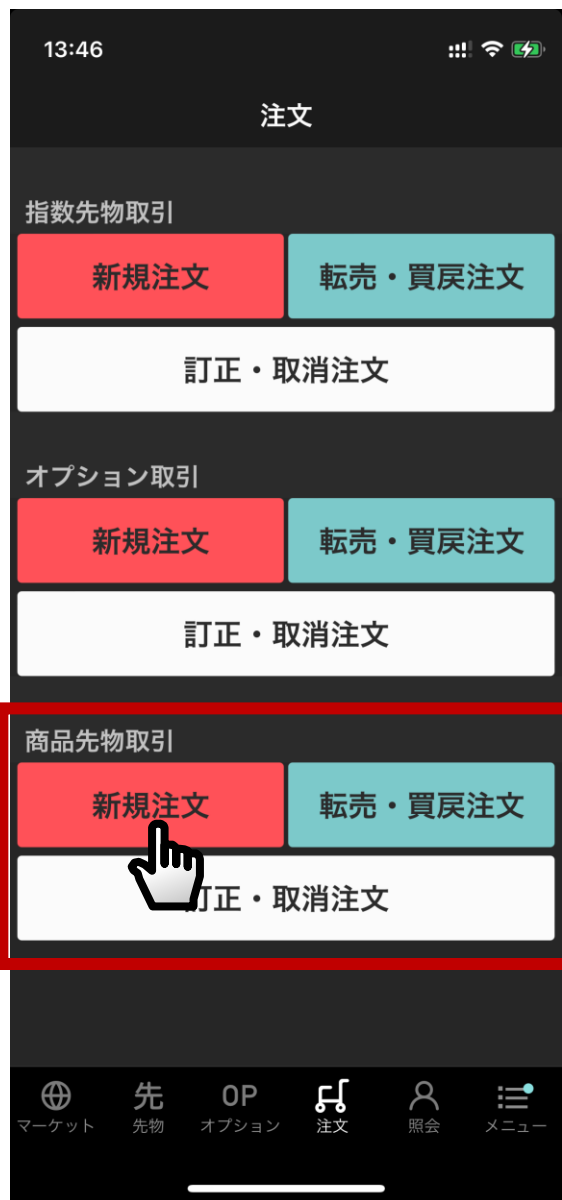
価格 指値 成行
13,243 円 値幅制限 12,592 ~ 13,916円

執行数量条件 FAS FAK FOK ?



執行時間条件 当セッション ?

確認画面を省略 確認 キャンセル クリア

5. 新規注文画面 (iSPEED先物)



5. 新規注文画面 (iSPEED先物) (2)



(参考) 日経225先物と貴金属先物の取引概要を比較

	日経225先物 (ラージ)	日経225 ミニ先物	日経225 マイクロ先物	金先物 (標準)	金 ミニ先物	金 スポット先物	白金先物 (標準)	白金 ミニ先物	白金 スポット先物
何の価格を取引するのか	日経225 株価指数	日経225 株価指数	日経225 株価指数	金 1グラム	金 1グラム	金 1グラム	白金 1グラム	白金 1グラム	白金 1グラム
今はいくらぐらいなのか	39,550円	39,550円	39,550円	13,254円	13,254円	13,409円	4,846円	4,846円	4,925円
どれだけの単位を取引する のか (取引単位)	1,000倍	100倍	10倍	1,000倍	100倍	100倍	500倍	100倍	100倍
値動きの単位 (刻み値)	10円	5円	5円	1円	0.5円	1円	1円	0.5円	1円
1単位の値動きで差損益 はいくら出るのか	10,000円	500円	50円	1,000円	50円	100円	500円	50円	100円
いくら分の取引をしている のか (想定元本)	39,550,000円	3,955,000円	395,500円	13,254,000円	1,325,400円	1,340,900円	2,423,000円	484,600円	492,500円
取引するのに最低いくら 必要か (買い証拠金)	2,571,822円	257,183円	25,719円	540,000円	54,000円	77,700円	139,500円	27,900円	34,000円
レバレッジはどれぐらい か	15.4倍	15.4倍	15.4倍	24.5倍	24.5倍	17.4倍	17.4倍	17.4倍	14.5倍
どの限月が取引の中心と なるのか	3・6・9・12 月の期近	3・6・9・12 月の期近	3・6・9・12 月の期近	期先	期先	限月なし	期先	期先	限月なし
手数料 (片道1枚/税込 み)	275円 (220円)	38.5円 (27.5円)	11円	275円	77円	77円	275円	77円	77円

※2024年11月11日時点の価格 (終値) や買建時の取引所証拠金 (1枚あたり) を例示しています

実施中のお得なキャンペーン

貴金属先物取引キャンペーン!

取引手数料
50% キャッシュバック!
金
.....
白金 (上限 10万円)

エントリー期間: 2024年10月1日(火) 16:00 ~ 2024年12月30日(月) 16:00

実施中のお得なキャンペーン

「デリバティブ投資手帳2025」 プレゼントキャンペーン

抽選で合計
300名様

取引条件により
当選確率最大**3倍!**

キャンペーン期間

2024年11月1日(金)~2024年11月29日(金)



ご注意事項

本資料は、勉強会の為に作成されたものであり、有価証券の取引、その他の取引の勧誘を目的としたものではありません。投資に関する最終決定はお客様ご自身の判断でなさるようお願いいたします。本資料及び資料にある情報をいかなる目的で使用される場合におきましても、お客様の判断と責任において使用されるものであり、本資料及び資料にある情報の使用による結果について、当社は何らの責任を負うものではありません。

本資料で記載しております価格、数値、金利等は概算値または予測値であり、諸情勢により変化し、実際とは異なることがございます。また、本資料は将来の結果をお約束するものではなく、お取引をなさる際に実際に用いられる価格または数値を表すものでもございませんので、予めご了承くださいませようをお願いいたします。

加入協会

日本証券業協会、一般社団法人金融先物取引業協会、日本商品先物取引協会、一般社団法人第二種金融商品取引業協会、一般社団法人日本投資顧問業協会

商号等

楽天証券株式会社／金融商品取引業者 関東財務局長（金商）第195号、商品先物取引業者

【先物・オプション取引にかかるリスク】

先物・オプションの価格は、対象とする株価指数や商品市場の相場の変動等により上下しますので、これにより損失が生じるおそれがあります。また、先物取引は、少額の証拠金で当該証拠金の額を上回る額の取引をおこなうことができ、大きな損失が発生する可能性があります。その損失は証拠金の額だけに限定されません。大阪取引所において、同一の先物・オプション口座で指数先物取引以外の先物取引又はオプション取引（商品先物取引、オプション取引）を取引する場合、当該先物・オプション取引口座内での取引の証拠金は一体として計算・管理されるため、指数先物取引以外の取引において相場の変動により証拠金が不足し、証拠金の追加差入れ又は追加預託が必要になる場合があります。また、所定の時限までに証拠金を差し入れ又は預託しない場合や、約諾書の定めによりその他の期限の利益の喪失の事由に該当した場合には、それが対象の先物取引に関して発生したものでなくても、その他の先物・オプション取引の建玉が決済される場合もあります。更にこの場合、その決済で生じた損失についても責任を負うこととなります。オプション取引はオプションを行使できる期間には制限があります。また、オプションの市場価格は、現実の株価指数の変動等に連動するとは限りません。価格の変動率は現実の株価指数の変動率に比べて大きくなる傾向があり、場合によっては大きな損失が発生する可能性があります。

【オプション取引における買方特有のリスク】

オプションは期限商品であり、買方が期日までに権利行使または転売をおこなわない場合には権利は消滅し、買方は投資資金の全額を失うこととなります。

【オプション取引における売方特有のリスク】

売方は、市場価格が予想とは反対の方向に変化したときの損失が限定されていません。また、売方は、オプション取引が成立したときは、証拠金を差し入れまたは預託しなければなりません。大阪取引所において、同一の先物・オプション口座でオプション取引以外の先物取引（指数先物取引、商品先物取引）を取引する場合、当該先物・オプション取引口座内での取引の証拠金は一体として計算・管理されるため、オプション取引以外の取引において相場の変動により証拠金が不足し、証拠金の追加差入れ又は追加預託が必要になる場合があります。また、所定の時限までに証拠金を差し入れ又は預託しない場合や、約諾書の定めによりその他の期限の利益の喪失の事由に該当した場合には、それが対象のオプション取引に関して発生したものでなくても、その他の先物・オプション取引の建玉が決済される場合もあります。更にこの場合、その決済で生じた損失についても責任を負うこととなります。売方は、権利行使の割当てを受けた際には必ずこれに応じる義務があり、権利行使価格と最終清算指数(SQ値)の差額を支払う必要があります。

【先物取引にかかる費用】

1枚あたり以下の取引手数料がかかります。※（）内は税込金額、1円未満は切捨

銘柄名	通常取引手数料	J-NET取引手数料
日経225先物取引	250円（275円）／枚	200円（220円）／枚
日経225ミニ先物	35円（38.5円）／枚	25円（27.5円）／枚
日経225マイクロ先物	10円（11円）／枚	—
グローブス250先物取引	38円（41.8円）／枚	—
金先物・白金先物・銀先物・パラジウム先物・ ゴム先物・とうもろこし先物・大豆先物・小豆 先物取引	250円（275円）／枚	—
金ミニ先物・白金ミニ先物・金スポット・白金 スポット取引	70円（77円）／枚	—

【オプション取引にかかる費用】※（）内は税込金額、1円未満切捨

銘柄名	通常取引手数料
日経225オプション	売買代金の0.18%（0.198%） 最低手数料180円（198円）
日経225ミニオプション	18円（19.8円）／枚

【委託証拠金等について】

先物・オプション取引をおこなうには、委託証拠金の差し入れが必要です。必要委託証拠金はVaR方式(特定のポジションを一定期間保有すると仮定した場合において、将来の価格変動により一定の確率の範囲内で予想される損失をカバーする額を計算する方法)によって計算され、「(取引所証拠金額×当社が定める証拠金掛目)-ネット・オプション価値総額+先物両建て証拠金」となります。

※先物両建て証拠金 = 銘柄ごとの両建て枚数×両建てにかかる限月の中で最も高い1枚あたりの取引所証拠金額×当社が定める証拠金掛目
 ※先物両建て証拠金は、価格の変動に損益が連動しない建玉（両建玉）を保有している場合であっても、上記算出式に基づく証拠金額が必要です。

※両建て取引は経済合理性に欠くおそれがあり、費用も二重にかかることをご理解のうえで、お取引ください。

Rakuten 楽天証券