

# CFDで米国株や指数を 取引してみよう！ ～使い方と売買のコツ～

2024年12月7日

株式会社インベストラスト代表  
国際テクニカルアナリスト連盟  
国際検定テクニカルアナリスト  
福永博之

おことわり

本冊子に記載されている事項は証券投資に関する情報の提供を目的としたものであり、勧誘を目的としたものではありません。  
本冊子の解説は一般的な解釈・通説を紹介したもので、その内容通りに投資したとしても投資収益があげられるとは限りません。

最終的な投資決定は、お客様ご自身の判断でなさるようお願いいたします。

なお、予告なしに内容が変更または廃止される場合がありますので、あらかじめご承知おきください。

本冊子に掲載されている内容の著作権は、原則として弊社に帰属します。著作権法により、弊社に無断で転用、複製、転売等することはできません。但し、個別に条件が提示されている場合は、当該条件が優先するものとします。

# 目次

- CFDとは？
- CFDの種類は？
  - 指数
  - 商品
  - V I
- どのようにトレードに活用するか
  - 指数の例
  - 商品の例
  - V Iの例
- ランキングの活用
  - 楽天CFD月間ランキング
- 具体的な売買タイミングの計り方
  - テクニカル分析の利用（トレンド系、オシレーター系）

# CFDとは？①

- CFDとは、Contract for Differenceの頭文字をとったもので、「差金決済取引」のことを指します。
- 「差金決済取引」とは、一言でいうと「差額だけのやり取りが発生する取引」です。
- 現物での受け渡しを行わずに、反対売買によって出た金額の差で決済するため「差金決済取引」と呼ばれます。
- FX取引も広い意味でCFD取引に含まれています。
- 株価指数（例：日本225、米国ダウ30、米国NAS100）や商品（例：金、原油）、為替（例：ドル円）、株式など、幅広い資産に投資することができます。

# CFDとは？②

## \\ CFDのここが魅力！ //

投資先は株価指数や金・原油！  
世界中の資産に投資できる



CFDは、米国・日本・欧州など世界の「株価指数」はもちろん、金、銀、原油など「コモディティ」を投資対象に取引が可能です。はじめての方でも投資しやすい商品となっています。

CFDはFXと同じ仕組み！  
少額資金で大きな利益が狙える



CFDは、FXと同じように売買の結果発生した損益(差額)のみをやりとりする“差金決済取引”となります。FXと同様にレバレッジをきかせて少額の証拠金で大きな金額の取引をすることができます。

値下がり時にもチャンスあり！  
売りからも取引できる



売りでも買いでもどちらからでもお取引を始められますので、相場観に合わせて、取引チャンスを逃しません。下げ相場でも利益を出せる便利な商品です。

# CFDの種類は？

楽天CFDでは78銘柄を取り扱い

## 株式指数CFD



### 米国

米国30 米国500 米国400  
米国NQ100 米国2000 米国TEC

### 日本

日本225 日本TPX

### ヨーロッパ

英国100 ドイツ40 ユーロ50  
フランス40 イタリア40 スペイン35  
スイス20 オランダ25

### アジア・オセアニア

中国A50 中国H株 香港HS50  
インド50 オーストラリア200  
シンガポール 台湾50

### ETF

iシェアーズ MSCI ブラジル ETF  
iシェアーズ MSCI フィリピン ETF  
iシェアーズ MSCI トルコ ETF  
ヴァンエック・ベトナムETF  
iシェアーズ MSCI マレーシア ETF  
iシェアーズ MSCI 韓国 ETF  
ヴァンエック・インドネシア・インデックスETF

## 商品CFD

### エネルギー



WTI原油 北海原油 天然ガス  
ヒーティングオイル ガソリン

### 貴金属



金 銀 銅  
プラチナ パラジウム

### 農畜産物



大豆 コーン コーヒー 粗糖  
小麦 ココア コットン 生牛

## バラエティCFD



### VIX

米国VI

## 株式CFD



### 株式

アルベマール

アマゾン・ドット・コム

バイドゥ

コインベース

JPモルガン・チェース

ネットフリックス

バランティア・テクノロジーズ

セールスフォース

台湾・セミコンダクター・  
マニュファクチャリング

アップスタート・ホールディ  
ングス

アドバンスト・マイクロ・デバイ  
ス(AMD)

アルファベット クラスA

ASMLホールディング

シーサー・イーアイ

JD.COM (京東商城)

マイクロソフト

エヌビディア

リヴィアン・オートモーティブ

シンボティック

ユーアイバス

アリババ・グループ・ホールディ  
ング

アップル

ピリピリ

クーバン

メタ・プラットフォームズ

ニオ

PDDホールディングス

スノーフレイク

テスラ

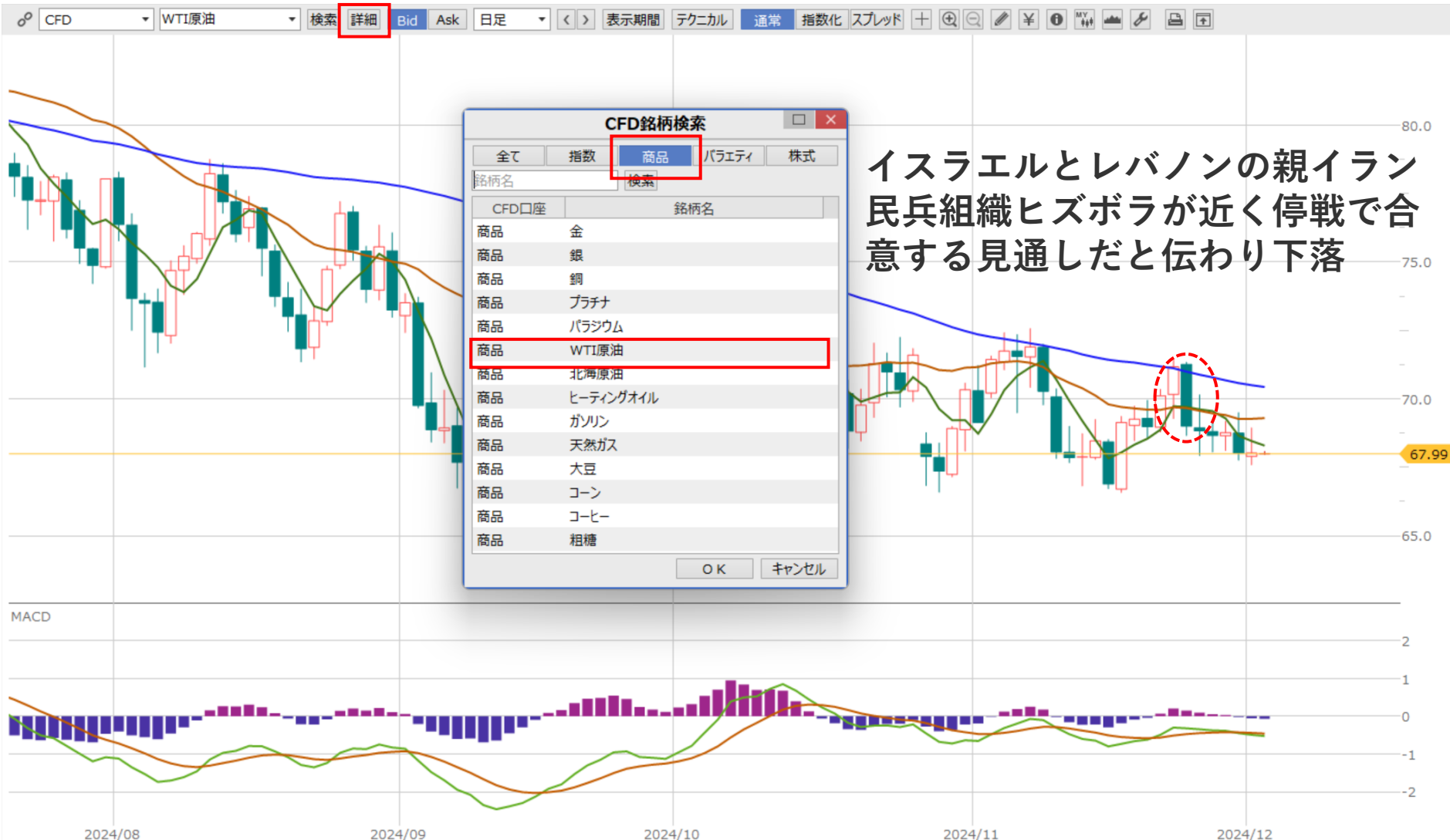
# どのようにトレードに活用するのか？

- 指数は
  - 値上り益を狙う
  - 下落時に利益を狙う
  - 保有株の値下がりリスクのヘッジ
- 商品は
  - 特徴を理解して値上がりや値下り益を狙う
    - 天候、需給、金利、地政学リスクなど…
- V I は
  - S&P500VIX指数先物に連動するため、リスクオフ時に利益を狙う
- ランキングの活用
  - 楽天CFD月間ランキングで値動きなどをチェック
- テクニカル分析の活用
  - トレンド系とオシレーター系の組合せでタイミングを計る

# 指数：値上がり利益を狙う (イベント)

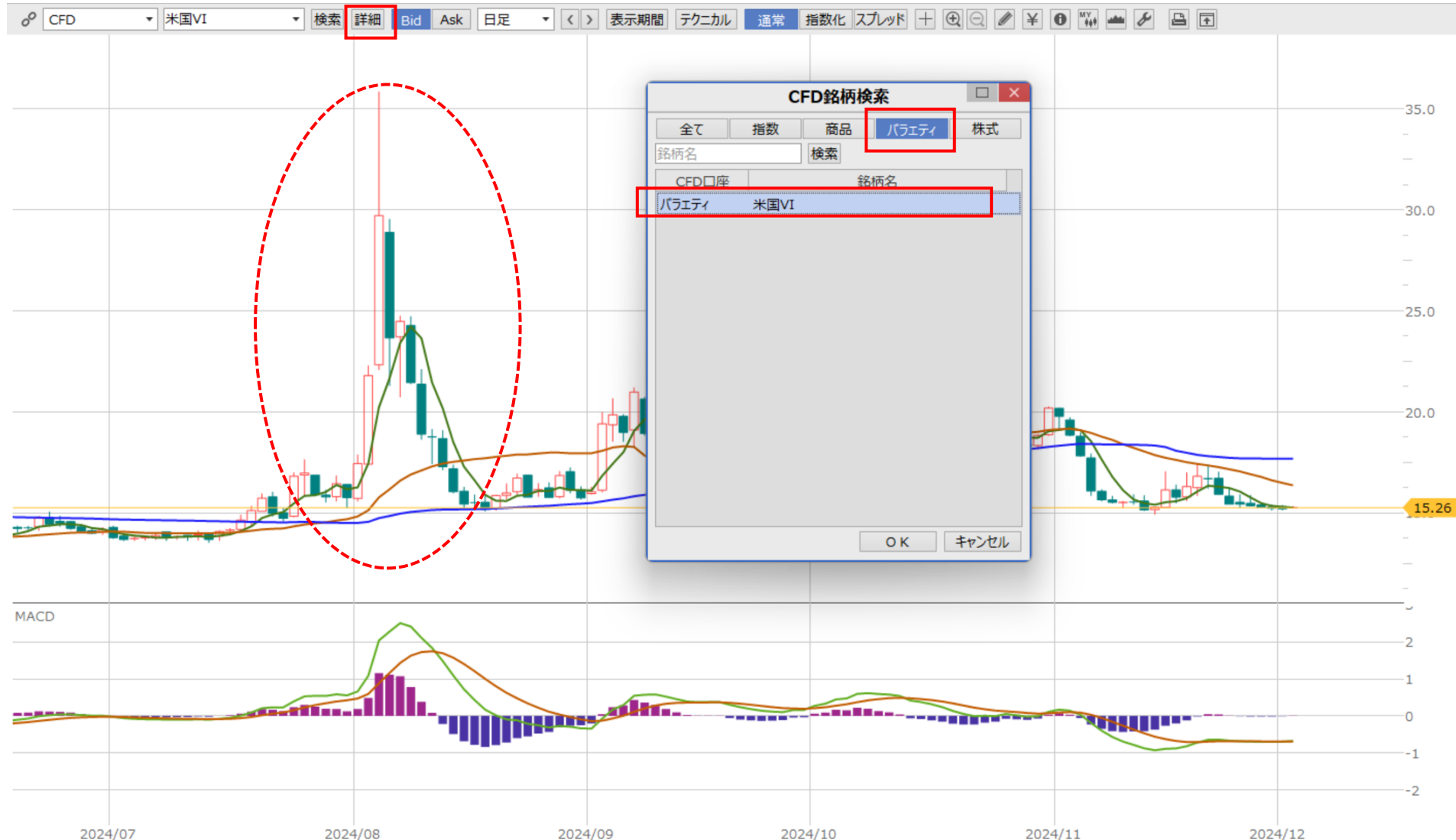


# 商品：値下がり で利益を狙う





# VI : リスクオフ時に利益を狙う



# 楽天CFD月間ランキング (10月)

## | 売買代金ランキング

順位	銘柄
1	日本225
2	金
3	米国NQ100
4	WTI原油
5	香港HS50
6	銀
7	中国A50
8	米国500
9	米国30
10	北海原油

## | 変動率ランキング

順位	銘柄	変動率	
1	天然ガス	↓	26.5%
2	中国H株	↓	14.3%
3	米国VI	↓	13.9%
4	香港HS50	↓	13.7%
5	中国A50	↓	13.6%
6	粗糖	↓	12.4%
7	コーヒー	↓	9.7%
8	ガソリン	↑	8.0%
9	銅	↓	7.5%
10	WTI原油	↑	7.5%

# 具体的な売買タイミングの計り方

- **トレンド分析**
  - 移動平均線、ボリンジャーバンド、パラボリック、MACDなど
- **売買タイミング分析**
  - MACD、ストキャスティクス、RSIなど
- **トレードのポイント**
  - 上昇トレンドの買いシグナルで買いエントリー
  - 下降トレンドの売りシグナルで売りエントリー
  - ボリンジャーバンドのスクイーズからエクспанション
- **注意点**
  - **トレンドと売買タイミングのシグナルがずれたときはエントリー見送るか、トレンドを優先する**

# 米国30：トレンドと売買タイミング

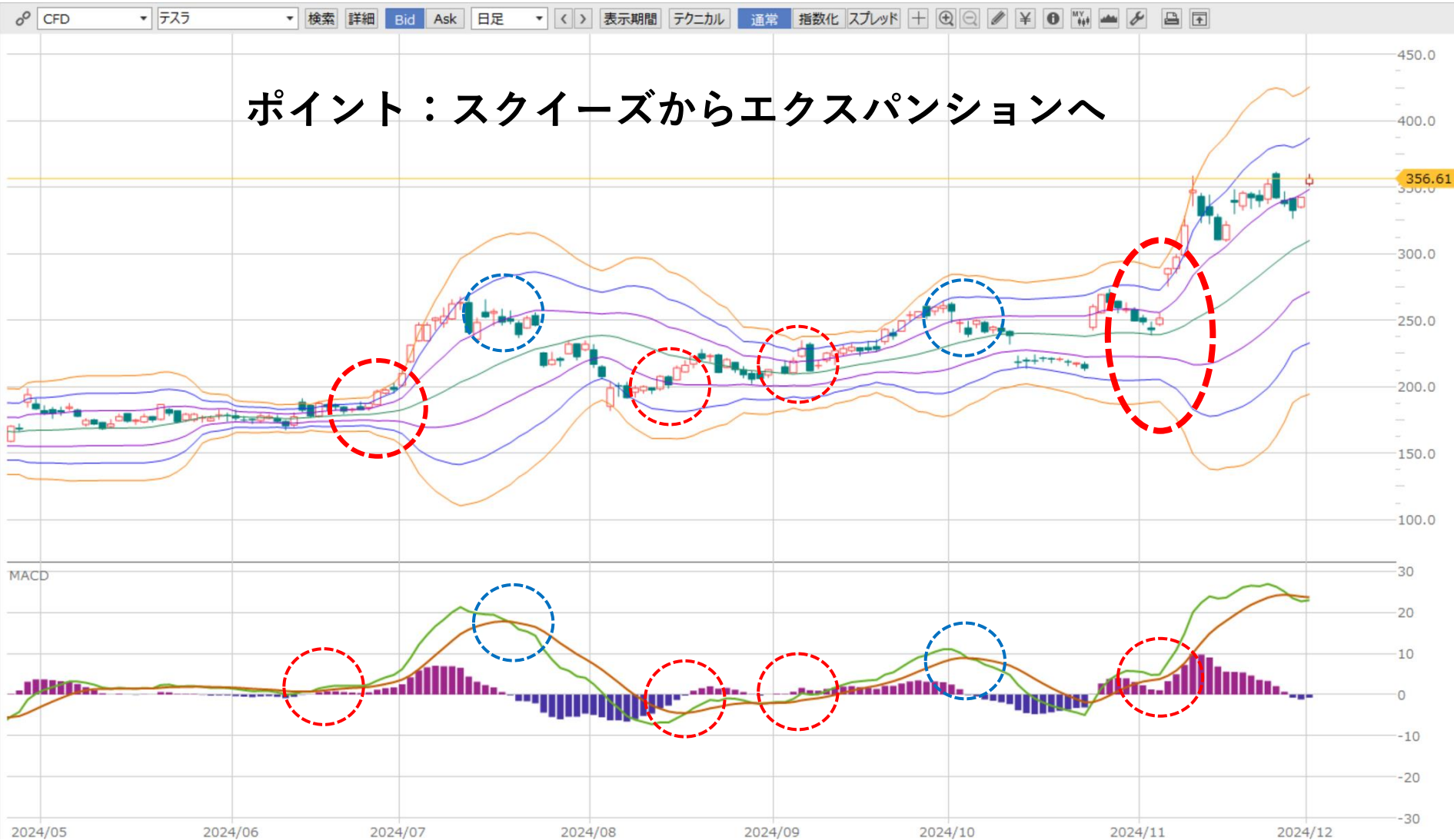


# エヌビディア：決算発表と売買タイミング



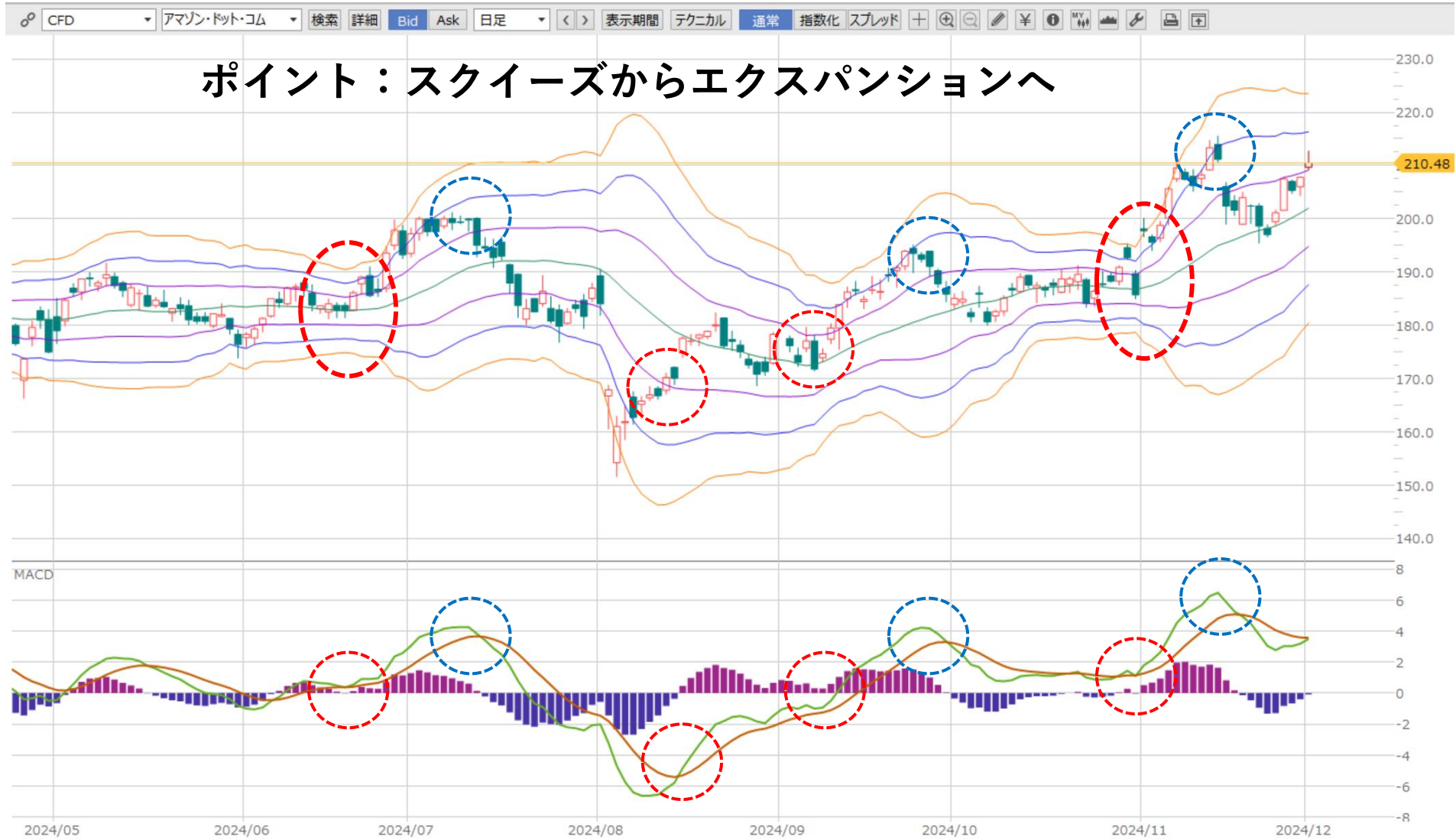
# テスラ：トレンドと売買タイミング

ポイント：スクイーズからエクспанションへ



# アマゾン：トレンドと売買タイミング

ポイント：スクイーズからエクспанションへ



# 金：トレンドと売買タイミング

ポイント：上昇トレンドとその転換





## ご注意事項

本資料は、勉強会の為に作成されたものであり、有価証券の取引、その他の取引の勧誘を目的としたものではありません。投資に関する最終決定はお客様ご自身の判断でなさるようお願いいたします。

本資料及び資料にある情報をいかなる目的で使用される場合におきましても、お客様の判断と責任において使用されるものであり、本資料及び資料にある情報の使用による結果について、当社は何らの責任を負うものではありません。

本資料で記載しております価格、数値、金利等は概算値または予測値であり、諸情勢により変化し、実際とは異なる場合がございます。また、本資料は将来の結果をお約束するものではなく、お取引をなさる際に実際に用いられる価格または数値を表すものでもございませんので、予めご了承くださいませようをお願いいたします。

# 外国為替証拠金取引（FX）のリスクと費用等について

## 外国為替証拠金取引(FX)の取引にかかるリスク

外国為替証拠金取引（FX）は、取引通貨の価格変動や、スワップポイントの支払いにより、損失が生じるおそれがあります。また、外国為替証拠金取引（FX）は少額の証拠金で、その差し入れた証拠金を上回る金額の取引をおこなうことができるため、大きな損失が発生する可能性があります。また、その損失額は差し入れた証拠金を上回るおそれがあります。

## 外国為替証拠金取引（FX）の取引にかかる費用等

外国為替証拠金取引（FX）の取引手数料は無料です。なお、取引にあたっては各通貨の売付価格と買付価格には差（スプレッド）があります。スプレッドは通貨ペアごとに異なります。詳しくは取引説明書等をご確認ください。

## 証拠金について

〔楽天FX〕

レバレッジコースに応じて取引金額の4%～100%(最大レバレッジ25倍)の証拠金が必要となります。

(法人のお客様の場合は、取引金額に当社が定める証拠金率(\*)を乗じた金額以上の証拠金が必要となります。)

〔楽天MT4〕

想定元本の4%以上の証拠金が必要となります。

(法人のお客様の場合は、想定元本に当社が定める証拠金率(\*)を乗じた金額以上の証拠金が必要となります。)

\*当社は、金融先物取引業協会が算出した「為替リスク想定比率」以上となる証拠金率を通貨ペアごとに定めております。「為替リスク想定比率」とは、金融商品取引業等に関する内閣府令第117条第27項第1号に規定される定量的計算モデルを使い算出されるものです。

## スプレッドについて（例外あり）

通常時は広告表示のスプレッドでお取引いただいておりますが、為替市場における取引高の低下又は売買が一方向に集中しているなどの状況においてはスプレッドが広がる場合があります。また、広告表示の値は実際の取引時のスプレッドを保証するものではなく、お客様の約定結果による実質的なスプレッドが広告表示の値と合致しない場合がありますのでご注意ください。

なお、スプレッドの拡大は、以下のような状況において発生する場合があります。

- 平日早朝時（概ね6時30分～7時30分※サマータイム期間中は一時間繰り上がります）
- 国内外の金融市場休場日（海外のクリスマス休暇や年末年始など）
- 主要経済指標の発表前後
- 震災などの天変地異や政変又は金融・経済関連の重大な出来事などの突発事象の発生時

商号等：楽天証券株式会社／金融商品取引業者 関東財務局長（金商）第195号、商品先物取引業者

加入協会：日本証券業協会、一般社団法人金融先物取引業協会、日本商品先物取引協会、一般社団法人第二種金融商品取引業協会、一般社団法人日本投資顧問業協会

# CFD取引にかかるリスクと費用等について

## CFD取引にかかるリスク

CFD取引は、お取引の対象となる銘柄の価格変動、金利相当額、配当相当額、価格調整額の支払い、各国の経済、社会情勢、金融政策、金融指標等の変動により損失が生じるおそれがあり、投資元本が保証されたものではありません。また、CFD取引は差し入れた証拠金を上回る金額の取引をおこなうことができるため大きな損失が発生する可能性があり、その損失額は差し入れた証拠金を上回るおそれがあります。

## CFD取引にかかる費用等

CFD取引の取引手数料は無料です。なお、取引にあたっては各銘柄の売付価格と買付価格には差（スプレッド）があります。スプレッドは銘柄ごとに異なります。詳しくは取引説明書等をご確認ください。

## 証拠金について

〔楽天CFD〕

取引金額に対して、指数CFDは10%以上、商品CFDは5%以上、バラエティCFDおよび株式CFDは20%以上の証拠金が必要となります。(楽天CFDのお取引は現時点では個人口座のみとなります。)

〔楽天MT4CFD〕

個人口座、法人口座ともに取引金額に対して、MT4証券CFDは10%以上、MT4商品CFDは5%以上の証拠金が必要となります。

商号等：楽天証券株式会社／金融商品取引業者 関東財務局長（金商）第195号、商品先物取引業者

加入協会：日本証券業協会、一般社団法人金融先物取引業協会、日本商品先物取引協会、一般社団法人第二種金融商品取引業協会、  
一般社団法人日本投資顧問業協会

# 店頭通貨バイナリーオプション取引にかかるリスクと費用等について

## 店頭通貨バイナリーオプション取引にかかるリスク

当社の取扱う店頭通貨バイナリーオプションは満期時（判定時刻）に権利が自動行使されるヨーロピアンタイプのオプション取引です。取引対象である通貨の価格変動が予測通りとなった場合には利益が得られることもある反面、予想が外れ権利が消滅した場合、支払ったオプションの購入金額を全額失うこととなります。また、オプションの購入価格と売却価格には差（スプレッド）があり売却時に損失を被る可能性があります。

## 店頭通貨バイナリーオプション取引にかかる費用等

店頭通貨バイナリーオプション取引の取引手数料は無料です。

## オプションの購入価格について

1枚あたりの最大購入価格は999円です。

商号等：楽天証券株式会社／金融商品取引業者 関東財務局長（金商）第195号、商品先物取引業者  
加入協会：日本証券業協会、一般社団法人金融先物取引業協会、日本商品先物取引協会、一般社団法人第二種金融商品取引業協会、  
一般社団法人日本投資顧問業協会