

CFD取引オンラインセミナー

開催日: 2021年2月19日(金)夜8時

講師: 広瀬隆雄

■ご注意事項

本資料は、勉強会の為に作成されたものであり、有価証券の取引その他の取引の勧誘を目的としたものではありません。投資に関する最終決定はお客様ご自身の判断でなさるようお願いいたします。本資料及び資料にある情報をいかなる目的で使用される場合におきましても、お客様の判断と責任において使用されるものであり、本資料及び資料にある情報の使用による結果について、当社は何らの責任を負うものではありませんのでご了解ください。

お客様よりご提示いただきました情報以外で記載しております価格、数値、金利等は概算値または予測値であり、諸情勢により変化し、実際とは異なる場合がございます。また、本資料は将来の結果をお約束するものではありません。尚、お取引を締結する際に実際に用いられる価格または数値を表すものでもございませんので、予めご了承くださいませお願い申し上げます。

商号等：楽天証券株式会社／金融商品取引業者 関東財務局長(金商)第195号

商品先物取引業者加入協会：日本証券業協会、一般社団法人金融先物取引業協会、

日本商品先物取引協会、一般社団法人第二種金融商品取引業協会、一般社団法人日本投資顧問業協会

店頭CFD取引にかかるリスクと費用等について

CFD取引にかかるリスク

CFD取引は、お取引の対象となる銘柄の価格変動、金利相当額、配当相当額、価格調整額の支払い、各国の経済、社会情勢、金融政策、金融指標等の変動により損失が生じるおそれがあり、投資元本が保証されたものではありません。また、CFD取引は差し入れた証拠金を上回る金額の取引をおこなうことができるため大きな損失が発生する可能性があり、その損失額は差し入れた証拠金を上回るおそれがあります。

CFD取引にかかる費用等

CFD取引の取引手数料は無料です。なお、取引にあたっては各銘柄の売付価格と買付価格には差（スプレッド）があります。スプレッドは銘柄ごとに異なります。詳しくは取引説明書等をご確認ください。

証拠金について

株価指数CFDは個人口座、法人口座とも取引の額に対して10%以上、商品CFDは個人口座、法人口座とも取引の額に対して5%以上の証拠金が必要となります。

店頭通貨バイナリーオプション取引にかかるリスクと費用等について

店頭通貨バイナリーオプション取引にかかるリスク

当社の取扱う店頭通貨バイナリーオプションは満期時（判定時刻）に権利が自動行使されるヨーロッパタイプのオプション取引です。取引対象である通貨の価格変動が予測通りとなった場合には利益が得られることもある反面、予想が外れ権利が消滅した場合、支払ったオプションの購入金額を全額失うこととなります。また、オプションの購入価格と売却価格には差（スプレッド）があり売却時に損失を被る可能性があります。

店頭通貨バイナリーオプション取引にかかる費用等

店頭通貨バイナリーオプション取引の取引手数料は無料です。

オプションの購入価格について

1枚あたりの最大購入価格は999円です。

外国為替証拠金取引（FX）のリスクと費用等について

外国為替証拠金取引(FX)の取引にかかるリスク

外国為替証拠金取引（FX）は、取引通貨の価格変動や、スワップポイントの支払いにより、損失が生じるおそれがあります。また、外国為替証拠金取引（FX）は少額の証拠金で、その差し入れた証拠金を上回る金額の取引をおこなうことができるため、大きな損失が発生する可能性があります。また、その損失額は差し入れた証拠金を上回るおそれがあります。

外国為替証拠金取引（FX）の取引にかかる費用等

外国為替証拠金取引（FX）の取引手数料は無料です。なお、取引にあたっては各通貨の売付価格と買付価格には差（スプレッド）があります。スプレッドは通貨ペアごとに異なります。

証拠金について

〔楽天FX口座〕

レバレッジコースに応じて取引金額の4%～100%(最大レバレッジ25倍)の証拠金が必要となります。

(法人のお客様の場合は、取引金額に当社が定める証拠金率(*)を乗じた金額以上の証拠金が必要となります。)

〔楽天MT4口座〕

想定元本の4%以上の証拠金が必要となります。(法人のお客様の場合は、想定元本に当社が定める証拠金率(*)を乗じた金額以上の証拠金が必要となります。)

*当社は、金融先物取引業協会が算出した「為替リスク想定比率」以上となる証拠金率を通貨ペアごとに定めております。「為替リスク想定比率」とは、金融商品取引業等に関する内閣府令第117条第27項第1号に規定される定量的計算モデルを使い算出されるものです。

スプレッドについて【（例外あり）について】

通常時は広告表示のスプレッドでお取引いただいておりますが、為替市場における取引高の低下又は売買が一方向に集中しているなどの状況においてはスプレッドが広がる場合があります。また、広告表示の値は実際の取引時のスプレッドを保証するものではなく、お客様の約定結果による実質的なスプレッドが広告表示の値と合致しない場合がありますのでご注意ください。なお、スプレッドの拡大は、以下のような状況において発生する場合があります。

■ 平日早朝時（概ね6時30分～7時30分※サマータイム期間中は一時間繰り上がります） ■ 国内外の金融市場休場日（海外のクリスマス休暇や年末年始など） ■ 主要経済指標の発表前後 ■ 震災などの天変地異や政変又は金融・経済関連の重大な出来事などの突発事象の発生時

CFDとは？

- CFDとはContract for difference (差金決済取引)
- 少額の証拠金で大きな額のトレードが可能
- 「売り」からでも入れる
- 先物などにつきものの「限月」が無い
- 呼値の単位が小さい
- 取引の相手方は証券会社そのもの＝連絡係ではなく当事者
- 証拠金維持率が100%以下になった時点で損失の大きい建玉から順番に自動ロスカットされる
- 取引手数料無料(建値込み)

CFDのメリット

- スピード (Speed)
- カンタンさ (Simplicity)
- 建値の明瞭さ (Transparency)
- 狭いスプレッド (Competitive pricing)
- レバレッジ (Leverage)

CFD取引クイックガイド

- 最初は1回に建てるポジションを手持ち投資資金の7分の1程度に抑える事
- ポジションを建てたらすぐに損切りの逆指値(ストップ注文)を用いる事
- 慣れるまではオーバーナイト(翌日まで持ち越し)のポジションを残さないこと

CFDの歴史

- ジェシー・リバモア
- 近代的CFD取引
- 規制緩和＋インターネット

取扱銘柄

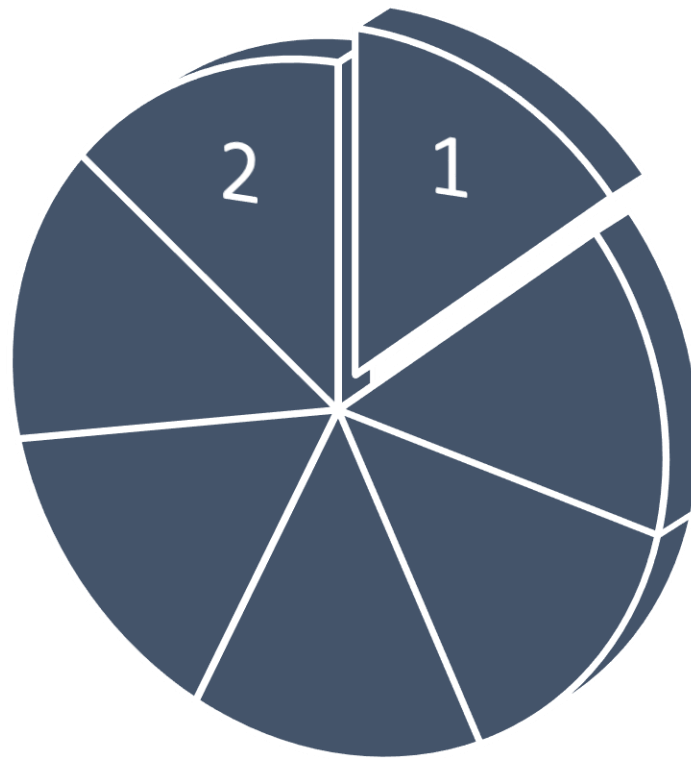
銘柄名	原資産	呼値	1ロット当り価格
JP225	日経225先物/CME	0.01円	株価指数 × 10
US30	NYダウ先物/CME	0.01ドル	株価指数 × 1
US500	S&P500先物/CME	0.01ドル	株価指数 × 1
NAS100	NASDAQ100先物 /CME	0.01ドル	株価指数 × 1
UK100	英国FT100先物/ICE	0.01ポンド	株価指数 × 1
GER30	ドイツDAX先物 /EUREX	0.01ユーロ	株価指数 × 1
EU50	ユーロストックス50先 物/EUREX	0.01ユーロ	株価指数 × 1

CFD取引の特徴

- レバレッジ 10倍
- 発注時必要証拠金 約3.27万円(US30の例で)
- FX・国内先物・オプションとの損益通算可、申告分離課税一律20.315%
- トレーディング・プラットフォーム MT4

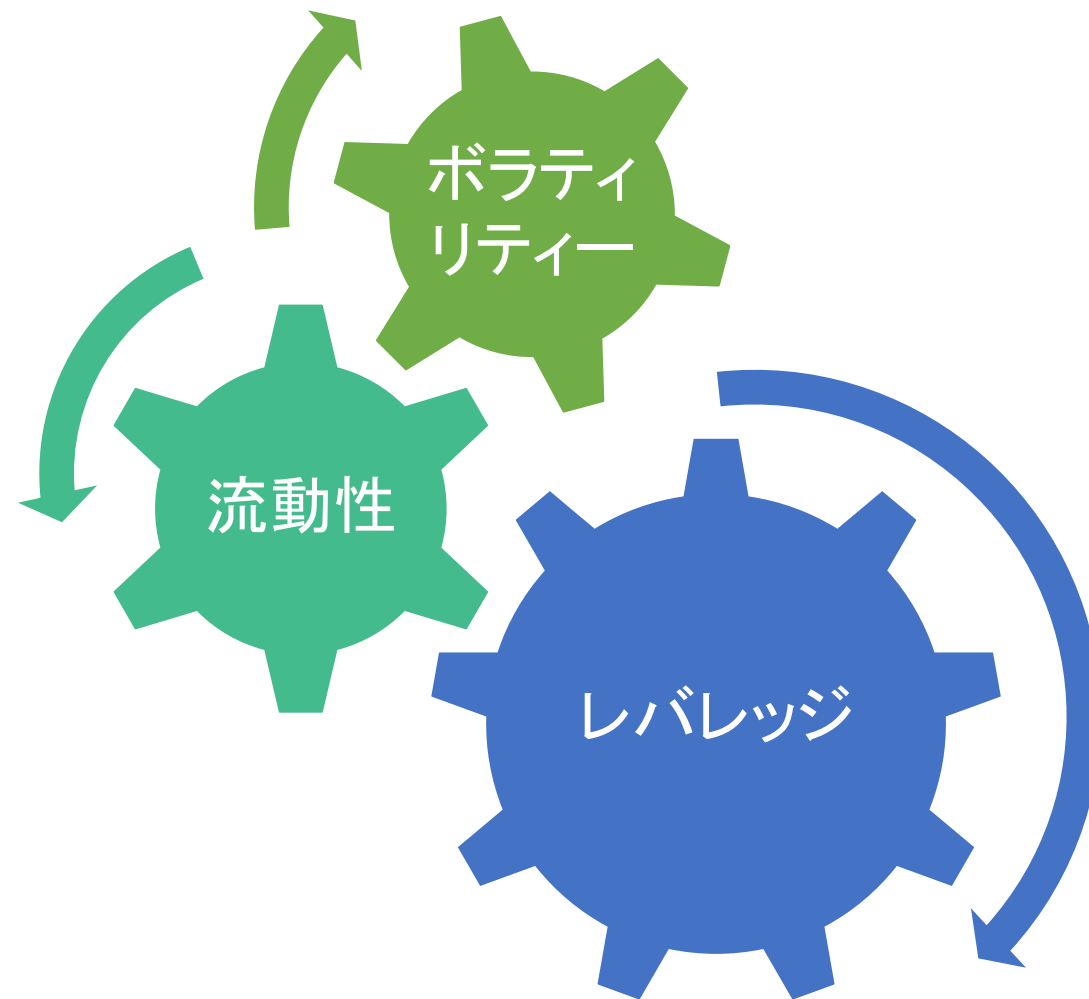
トレードの際に気をつけること

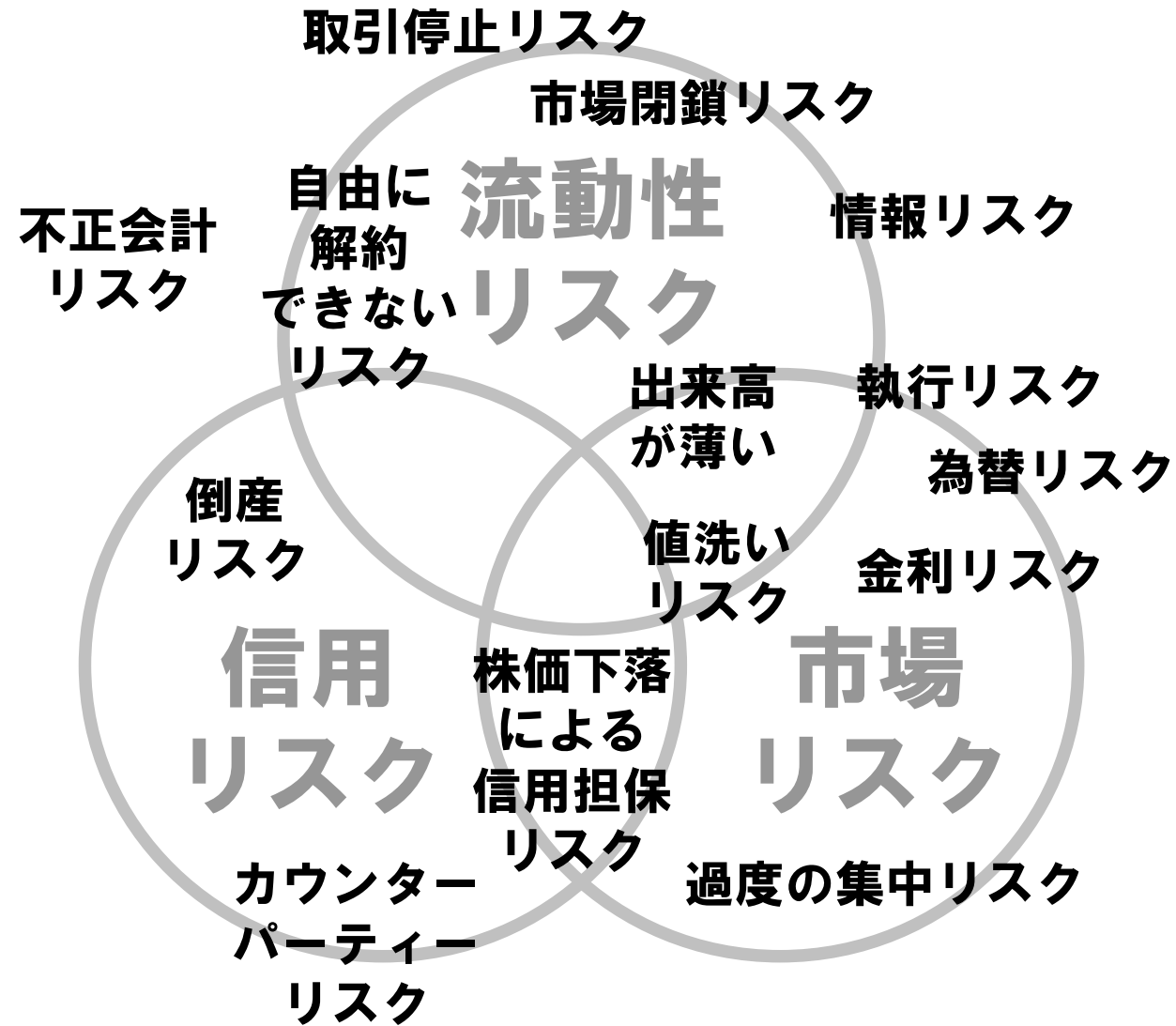
- トレンドが出ているか？
- ボラティリティー(価格・市場のブレ具合)
- サクサクしている？
- 損切りの逆指値はポジションを建てた直後、すみやかに入れる事
- (もったいないから我慢しよう)という感情は×
- NY寄付きとNY大引け前の30分がいちばんトレンドが出やすい



レバレッジ、流動性、分散

- レバレッジをかければかけるほど戦略の幅は狭まる
- CFDの流動性はその原資産の流動性によって決まる
- 銘柄は複数に分散すべき
- 常に最悪のケースを想定し退路を考えながらトレードする





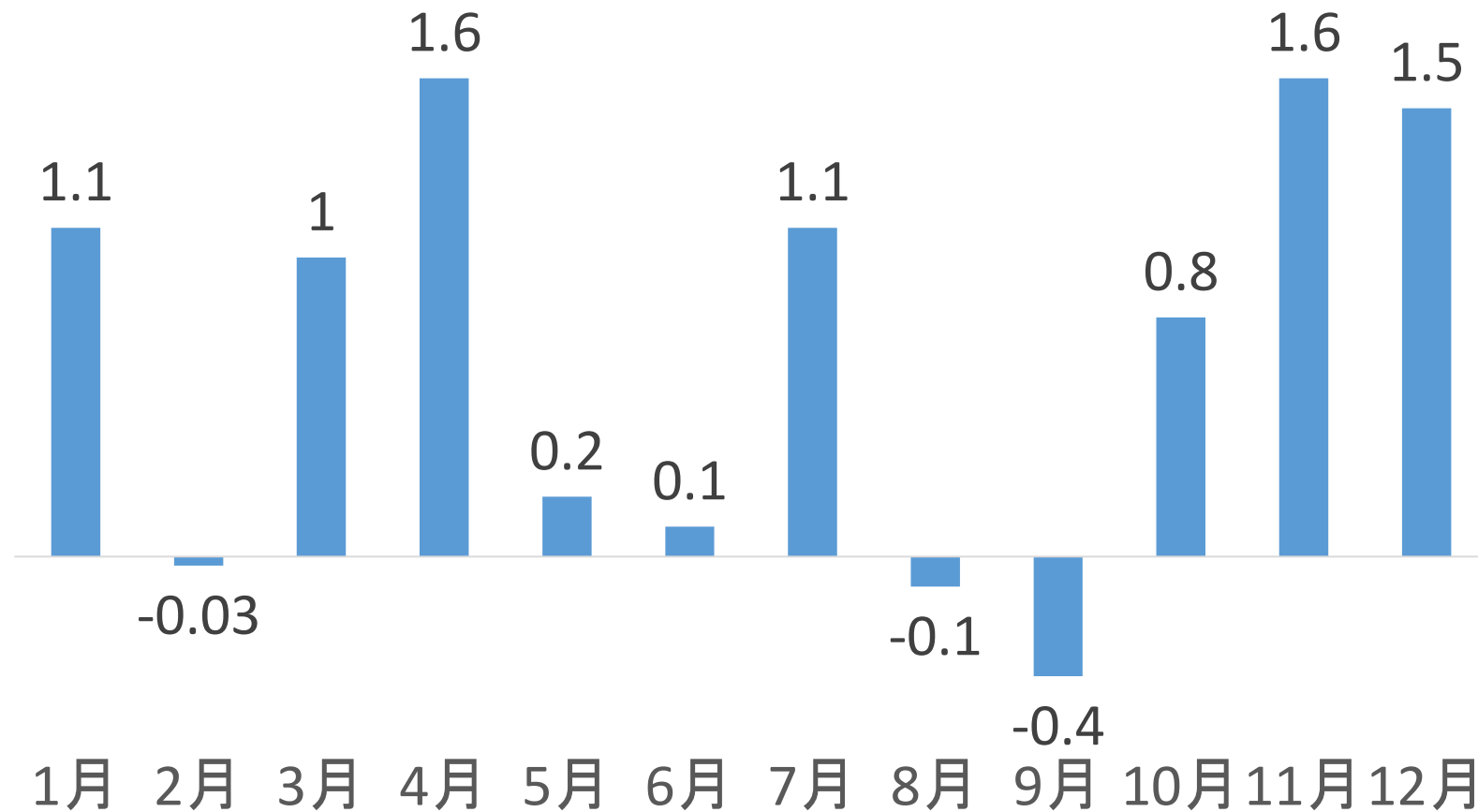
成功の妨げになるもの

- エゴや自信過剰
- 射幸心
- ありえない儲けをつい妄想してしまう頭の弱さ
- 怠惰さ

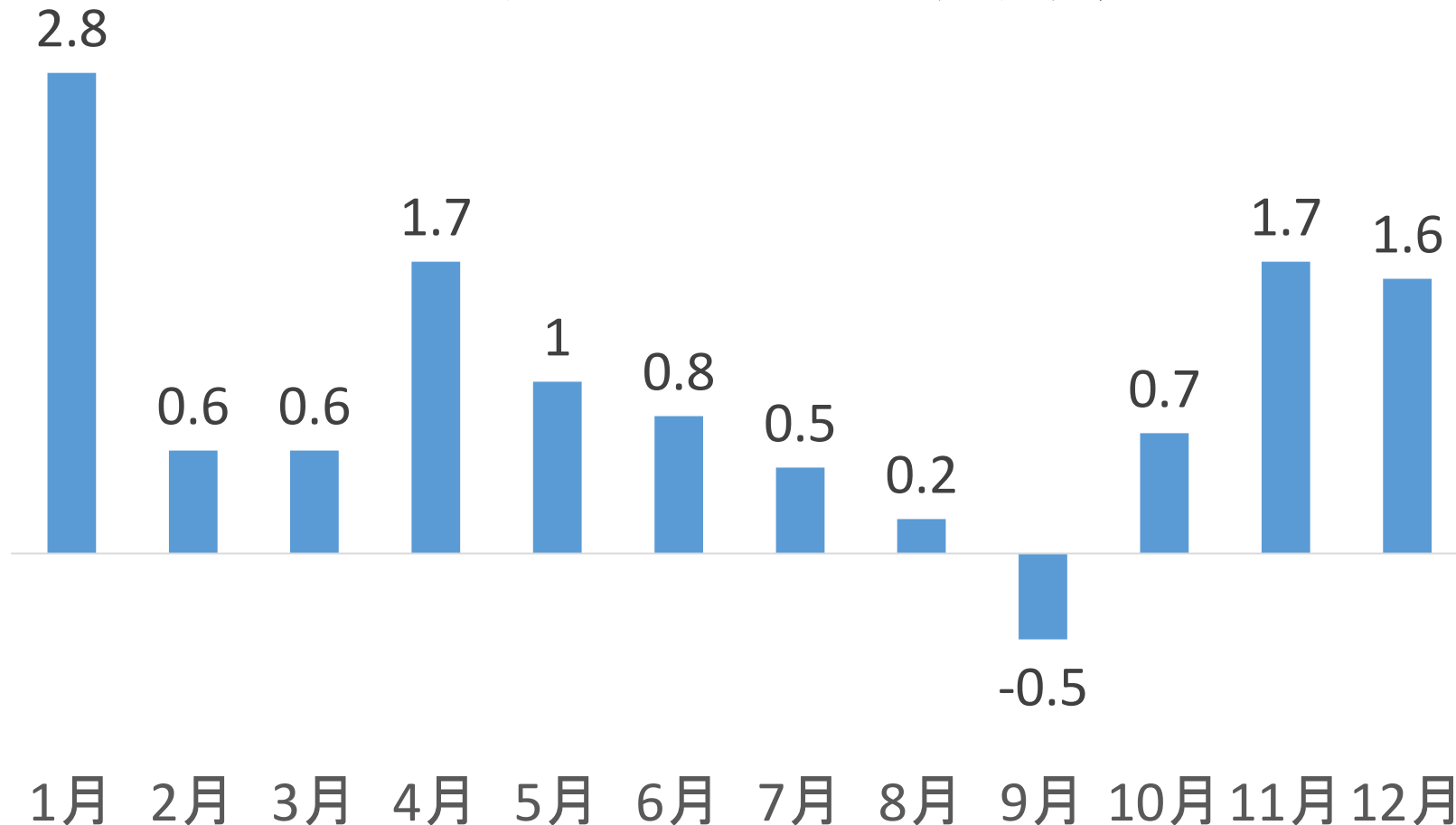
CFDの取引時間

銘柄	取引開始日本時間	取引終了日本時間
JP225	朝8時半	翌朝6時55分
US30	朝8時半	翌朝6時10分
US500	朝8時半	翌朝6時10分
NAS100	朝8時半	翌朝6時10分
UK100	午後5時半	翌朝5時55分
GER30	午後4時半	翌朝5時55分
EU50	午後4時半	翌朝5時55分

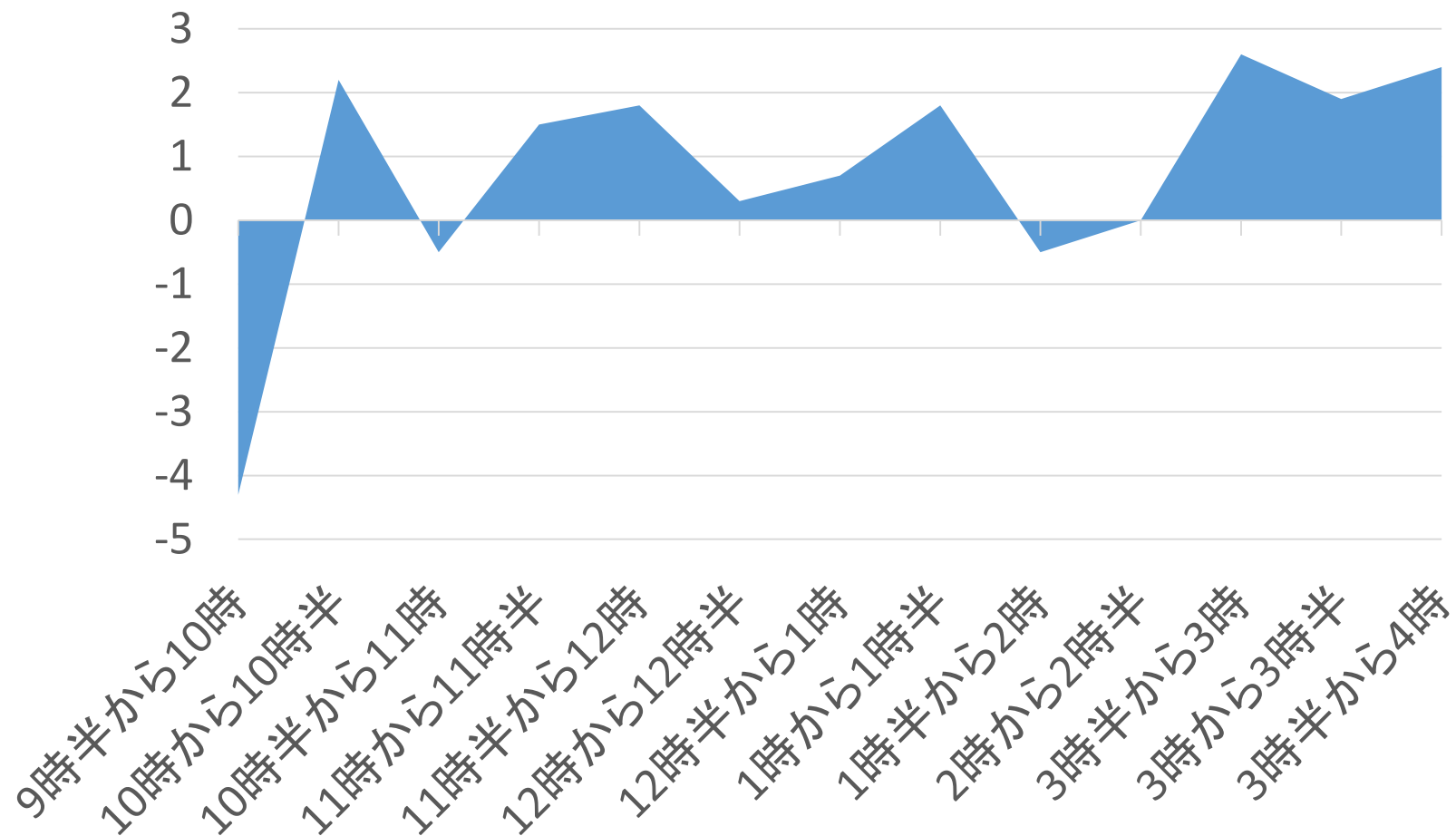
S&P500月次パフォーマンス(%、1950年
1月～2020年5月、ストックトレーダーズ・
アルマナック)



ナスダック総合指数の月次パフォーマンス(%、1971年1月~2020年5月、ストックレーダーズ・アルマナック)



ダウ工業株価指数の30分ごとの上昇下落確率 (%、回数ベース、1987年1月~2020年5月、 ストックレーダーズ・アルマナック)



質疑応答