


2025年度第1四半期決算と株主還元

株式会社丸山製作所（証券コード6316）

次の100年を創る
-All for the Future-



会社概要：ひと目で分かる丸山製作所

2025年度
創業130周年

スタンダード市場
9月決算
機械メーカー

防除機で
トップシェア

多彩な産業分野で
活躍する
ポンプ技術

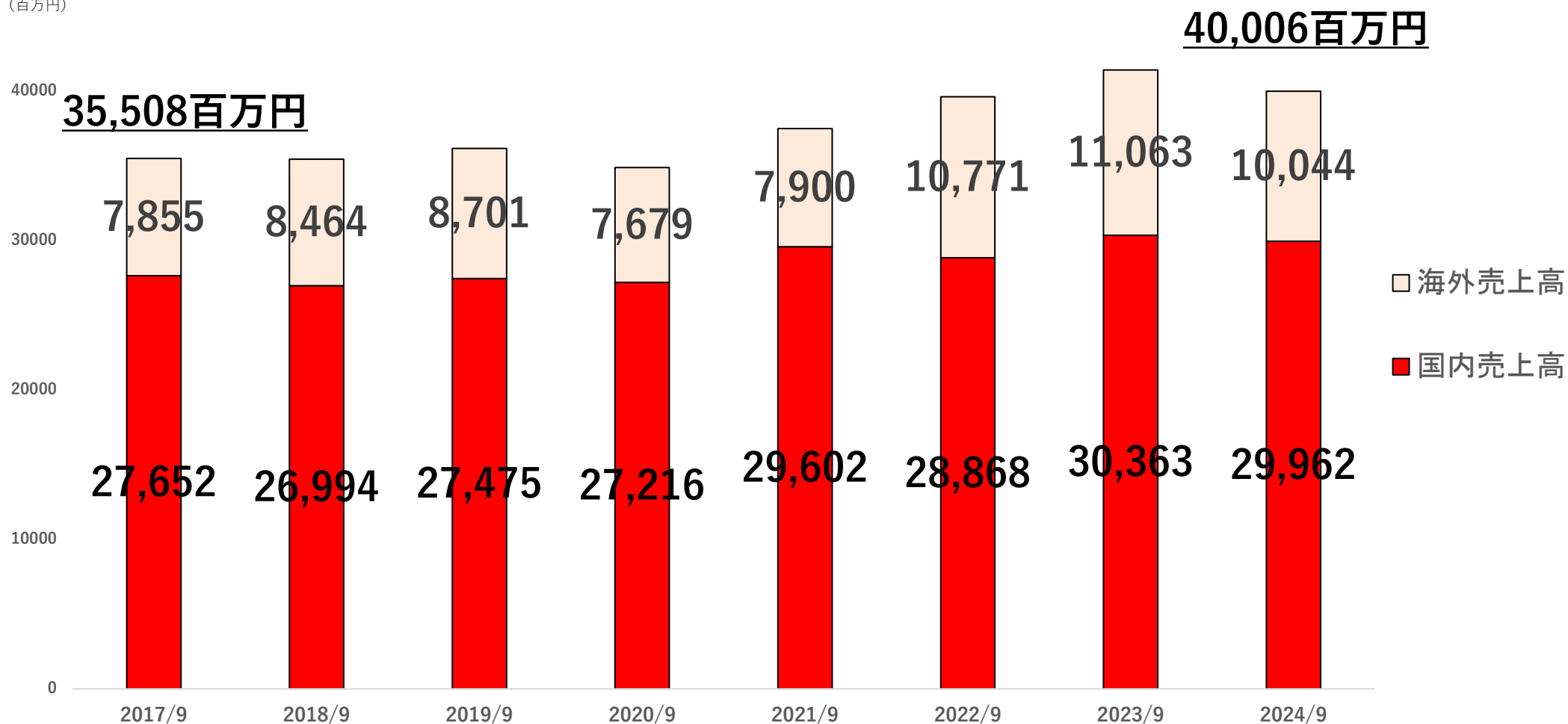
連結売上高
400億円
(2024年9月期実績)

海外売上高比率
25%

配当利回り3.7%
(2025年1月31日時点)
株主優待
(クオカード)

売上高の推移

(百万円)



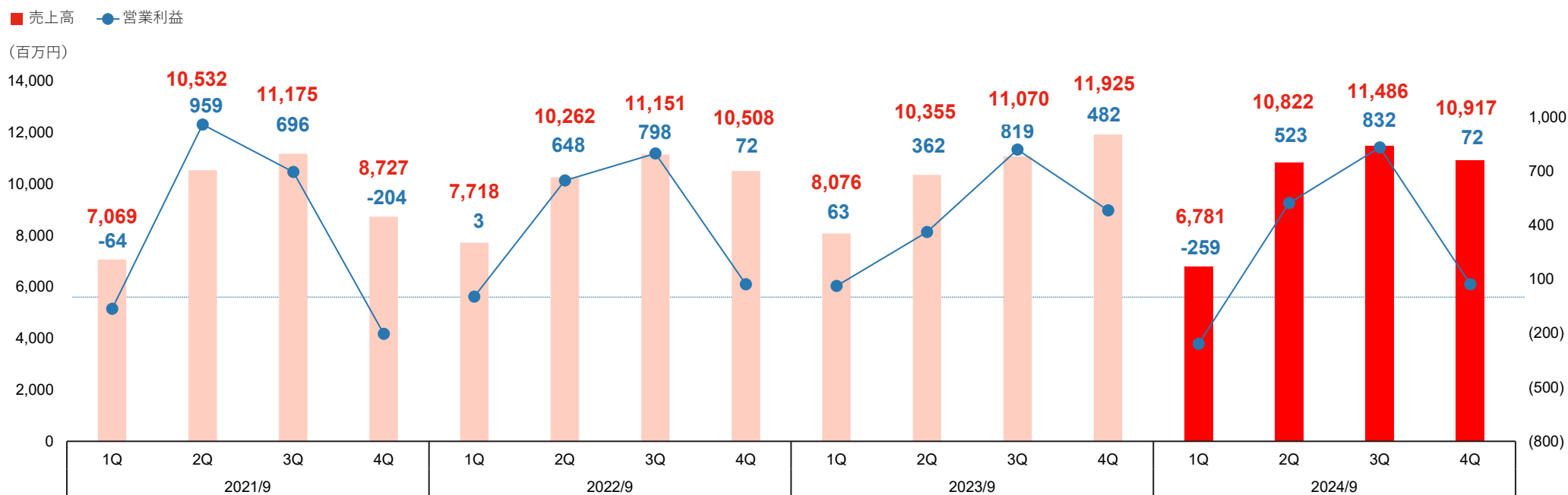
売上高・営業利益の推移 [四半期ベース]

2024年9月期

売上高 40,006 百万円

営業利益 1,168 百万円

※国内の農業用機械の需要期が3月から7月であるため、売上・利益ともに第1四半期は他の期に比べ少ない傾向にあります。



2025年9月期 第1四半期 業績概要

単位：百万円	2024年9月期 第1四半期実績		2025年9月期 通期予想	2025年9月期 第1四半期実績				
	金額	売上高 比率		金額	金額	前年同期比		売上高 比率
						増減額	増減率	
売上高	6,781	-	41,000	7,424	+642	9.5%	-	
営業利益	▲259	▲3.8%	1,200	▲424	▲165	-	▲5.7%	
経常利益	▲251	▲3.7%	1,200	▲283	▲31	-	▲3.8%	
当期純利益	▲189	▲2.8%	700	▲177	+11	-	▲2.4%	
為替レート 米ドル	148円		145円	152円				
為替レート ユーロ	159円		160円	163円				

経済

- ・ 雇用・所得環境の改善などによる個人消費の持ち直しやインバウンド需要の拡大などにより、緩やかな景気回復
- ・ 地政学的緊張の長期化による資源・エネルギー価格の高騰
- ・ 各国での金融政策の影響、不安定な為替相場の変動や物価上昇

変動要因

- 【日本】 ・ アグリ向け動力噴霧機の増加 ・ ホームセンター向け刈払機、保冷库の増加 ・ 工業用ポンプの減少
- 【海外】 ・ 中南米及び欧州向けの刈払機の増加 ・ 北米向け工業用ポンプの減少

2025年9月期 業績予想

単位：百万円	2024年9月期 実績		2025年9月期 通期予想				2025年9月期 第2四半期予想	
	金額	売上高 比率	金額	前年同期比		売上高 比率	金額	前年同期比 増減率
				増減額	増減率			
売上高	40,006	—	41,000	+993	+ 2.5%	—	18,000	+2.2%
営業利益	1,168	2.9%	1,200	+31	+ 2.7%	2.9%	100	▲62.1%
経常利益	1,109	2.8%	1,200	+90	+ 8.1%	2.9%	100	▲60.5%
当期純利益	597	1.5%	700	+102	+ 17.2%	1.7%	60	▲57.4%
為替レート 米ドル	150円		145円					
為替レート ユーロ	163円		160円					

連結業績予想などの将来予測情報将来予測情報について

今後の事業環境及び現状の課題に対して、トータルコストダウンへの取組み効果、工業用機械及び農林業用機械の値上げの効果など、利益対策の成果を見極めていく必要があるため、前回予想（2024年11月14日）を修正いたしませんが見直しが必要であると判断した時点で速やかに開示いたします。

株主還元

配当
(予想)

75円

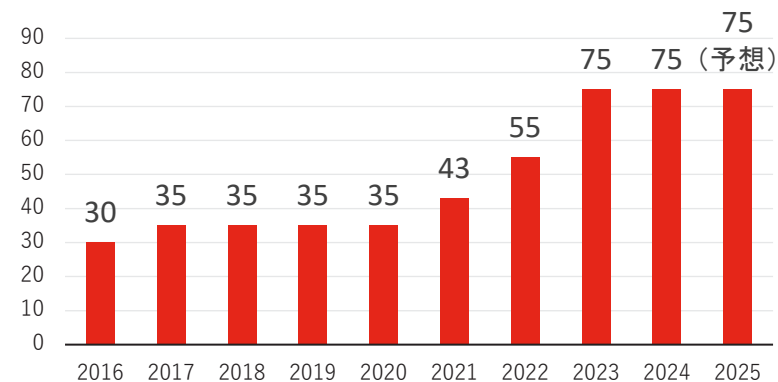
自己株式取得
(2024年度)

434百万円

総還元性向

125.7%

配当の推移



2021年度より、株主優待制度も開始



株主優待

株主の皆様からの日頃のご支援に感謝するとともに、当社株式に対する中長期的な投資魅力を高めることを目的として、株主優待制度を実施しております。

- ・ ESG活動の一環としてQUOカード1枚につき10円を社会貢献団体に寄付することとし、自然保護等に役立ててまいります。

【贈呈対象】

毎年9月30日の当社株主名簿に記載されており、100株以上の当社株式を1年以上継続保有されている株主様

継続保有期間	保有株数	株主優待
1年以上3年未満	100株以上	QUOカード1,000円分
3年以上5年未満	100株以上200株未満	QUOカード2,000円分
	200株以上	QUOカード2,500円分
5年以上7年未満	100株以上200株未満	QUOカード3,000円分
	200株以上	QUOカード4,000円分
7年以上	100株以上200株未満	QUOカード5,000円分
	200株以上	QUOカード6,000円分

注) 継続保有期間の確認にあたっては、3月31日及び9月30日の株主名簿に連続して記載される同一の株主番号の回数並びに各回において100株以上の確認を基準といたします。

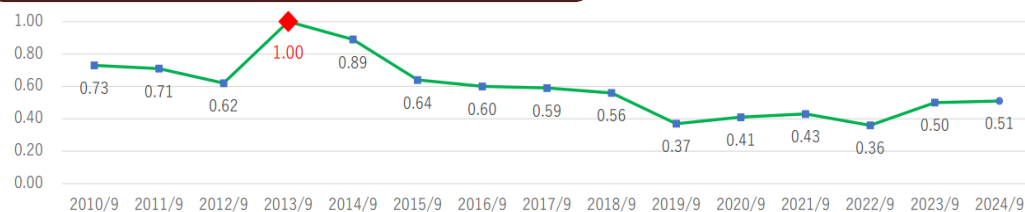
- ・ 1年以上3年未満：株主名簿に100株以上の保有を、連続3～6回記載
- ・ 3年以上5年未満：株主名簿に100株以上の保有を、連続7～10回記載
- ・ 5年以上7年未満：株主名簿に100株以上の保有を、連続11～14回記載
- ・ 7年以上：株主名簿に100株以上の保有を、連続15回以上記載

注) 以下の場合株主番号が変わり、継続保有となりませんのでご注意ください。

- ・ 証券会社の貸株サービスを利用して貸株された場合
- ・ 保有株式を全て売却した後に買い戻した場合
- ・ 株式をお預けの証券会社を変更された場合
- ・ 名義変更などにより株主番号が変更された場合

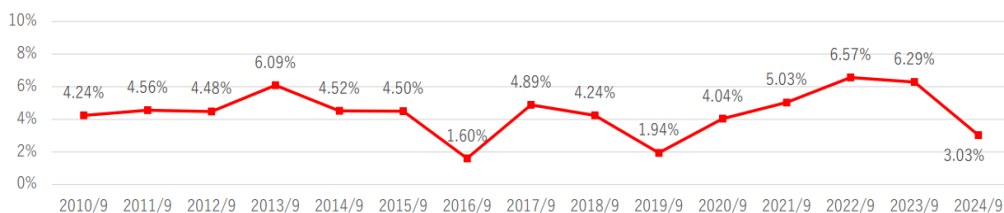
資本コストや株価を意識した経営の実現に向けて

PBR（株価純資産倍率）



2013年-2014年においてPBRが高水準だったことがあります、これは業績等とは関係なく一時的に当社株価が上昇したことが主な要因です。

ROE（総資産利益率）



株価



1月31日時点：株価（終値）1,985円
配当利回り：3.7%

丸山のIR活動



< IR活動 >

- ・ IR会社説明会、決算説明会の実施
- ・ IRフェアへの参加（検討中）
- ・ コーポレートサイトのIR情報充実
- ・ 非財務情報の開示



< 株主数 >

2021年9月期 4,091名
2022年9月期 5,779名
2023年9月期 6,433名
2024年9月期 7,924名

資本コストや株価を意識した経営の実現に向けて

方針

中長期的な企業価値のさらなる向上のため、資本コストや株価を意識した経営を一層推進

P B R 1倍以上

営業利益率 6%以上

当期純利益率 4%以上

ROE 8%以上

DOE 2%以上

具体的取組

利益率向上

成長事業創出

海外市場拡大

製造コスト
低減構造改革

株主還元強化

還元方針改訂
2023年9月期

自己株式取得継続

配当新指標導入
DOE

IR活動充実

株主・投資家との対話
機会の創出・継続

統合報告書発行



次の100年を創る
-All for the Future-

